

Txostena Informe

Euskal Administrazioen partaidetza Kapital Sozialaren %10 baino handiagoa duten zuzenbide pribatuko Entitateak

Entidades de derecho privado con participación de las Administraciones Vascas superior al 10 % del Capital Social

2000



Herri-Kontuen
Euskal Epaitegia

Tribunal Vasco
de Cuentas Públicas



AURKIBIDEA / ÍNDICE

SARRERA.....	4
1. PARTAIDETUTAKO SOZIJETATE KOPURUA.....	5
2. EKONOMIA LABURPENA	11
3. ZORPIDETZA	13
4. FINANTZAKETA	20
5. KONTROLA	26
6. LANGILE GASTUAK	27
INTRODUCCIÓN.....	29
1. NÚMERO DE SOCIEDADES PARTICIPADAS	30
2. RESUMEN ECONÓMICO	36
3. ENDEUDAMIENTO.....	38
4. FINANCIACIÓN	45
5. CONTROL.....	51
6. GASTOS DE PERSONAL	52
ANEXOS	54
A.1 Catálogo de sociedades participadas	54
A.2 Sociedades sin actividad.....	89
A.3 Grupos consolidados.	91



A.4	Balances de situación	93
A.5	Cuentas de resultados	100
A.6	Endeudamiento con entidades financieras	107
A.7	Endeudamiento con el sector público y otros pasivos a largo plazo ..	110
A.8	Ingresos y subvenciones	113
A.9	Ampliaciones de capital y aportaciones	120
A.10	Gastos de personal	123



SARRERA

Autonomia, foru eta toki administrazioen partaidetza kapital sozialaren %10 baino handiagoa duten sozietateen finantzaketa eta zorpidetzari buruzko txostena, Epaitegi honen 2000ko martxoa-2001eko apirila aldirako urteko programaren atal da.

Lanaren helburua honako hau da:

- Partaidetutako sozietate kopuruaren bilakaera aztertzea.
- Zorpidetza eskuratzea.
- Finantzaketa iturriak zehaztea.
- Partaidetzen kontrol-prozedurak aztertzea.

Zuzenbide pribatuko erakunde publikoak barne hartu ditugu (EEE, EITB eta OSAKIDETZA), Eusko Legebiltzarraren Lege bitartez sortutako izaera publikoko erakundezko enteak izateagatik, eta Bilboko Nazioarteko Erakustazoka, molde juridiko ezberdina izan arren (asoziazioa), merkataritza jarduera garrantzitsua garatzen duelako.

Ez ditugu barne hartu 2000ko urtealdi itxieran likidazioan zeuden sozietateak, ez eta, 2000ko urtean kitatu edo saldu direnak ere.

Partaidetzak aztertzeko, honako talde hauek bereizi ditugu:

- A taldea: Euskal Autonomia Erkidegoaren Administrazio Orokorraren partaidetza kapital sozialaren %50ekoa baino handiagoa duten zuzenbide pribatuko sozietate publiko eta ente publikoak.
- B taldea: Araba, Gipuzkoa eta Bizkaiko Foru Aldundien partaidetza kapital sozialaren %50 baino handiagoa duten sozietate publikoak.
- D taldea: hainbat euskal administrazioen partaidetza, osotasunean, kapital sozialaren %50 baino handiagoa duten sozietateak.
- E taldea: euskal administrazioen partaidetza bateratua kapital sozialaren %10 eta %50 bitartekoa duten sozietateak.



1 PARTAIDETUTAKO SOZIETATE KOPURUA

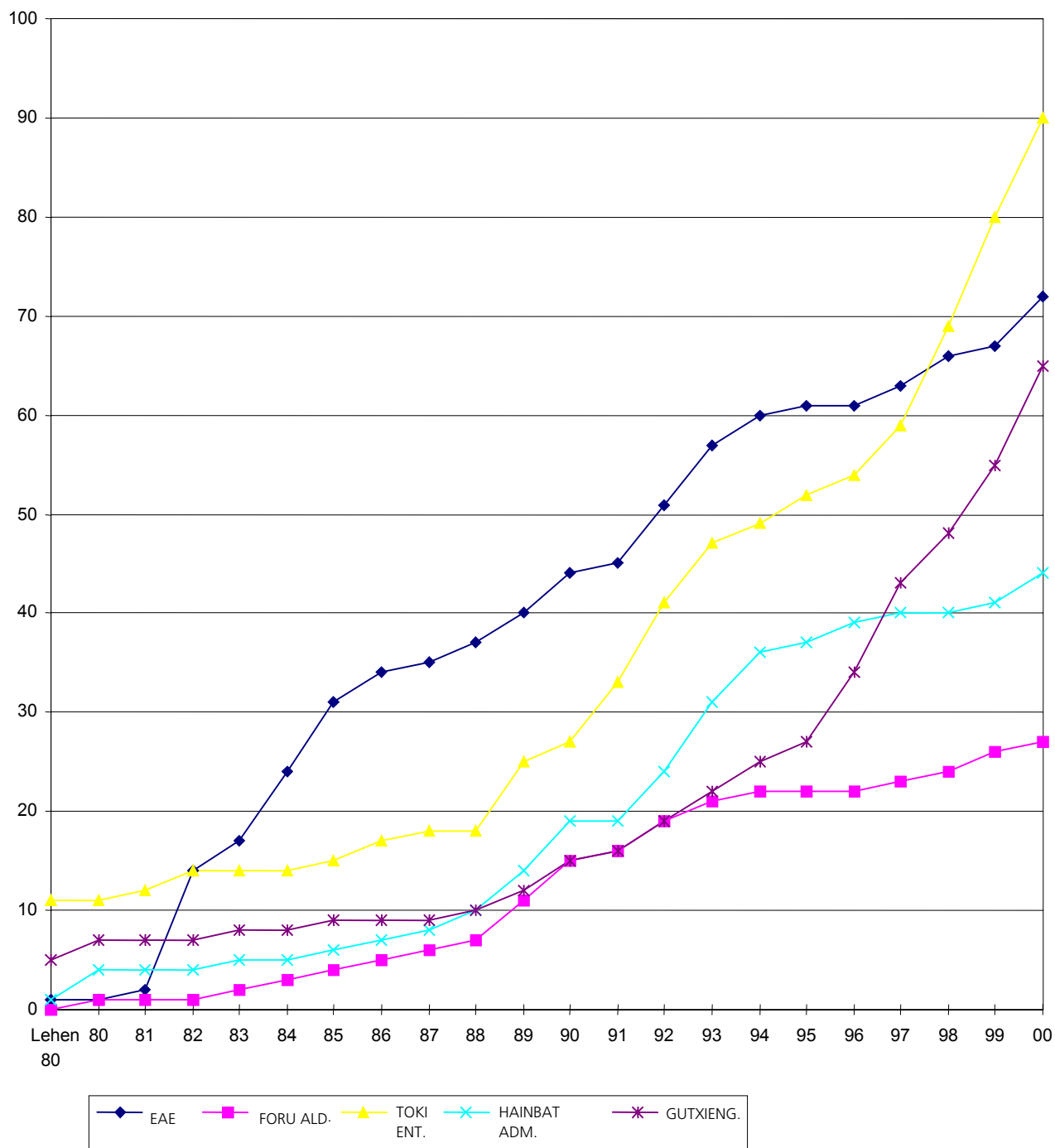
2000ko abenduaren 31ra bitarteko sozietate eta ente kopuruaren bilakaera honako hau izan da:

SORRERA URTEAREN ARABERAKO SOZIETATE ETA ENTEAK

	1980 ARTE	1980-1989	1990-1998	1999	2000	GUZTIRA
A. EAren partaidetza > %50	1	38	26	1	5	71
B. Foru Aldundien partaidetza > %50	-	11	13	2	1	27
C. Toki Entitateen partaidetza > %50	11	14	44	11	10	90
D. Hainbat administrazioen partaidetza > %50...	1	10	26	1	3	41
E. Partaidetza gutxienekoak	5	6	36	7	10	64
OROKORRA GUZTIRA	18	79	145	22	29	293

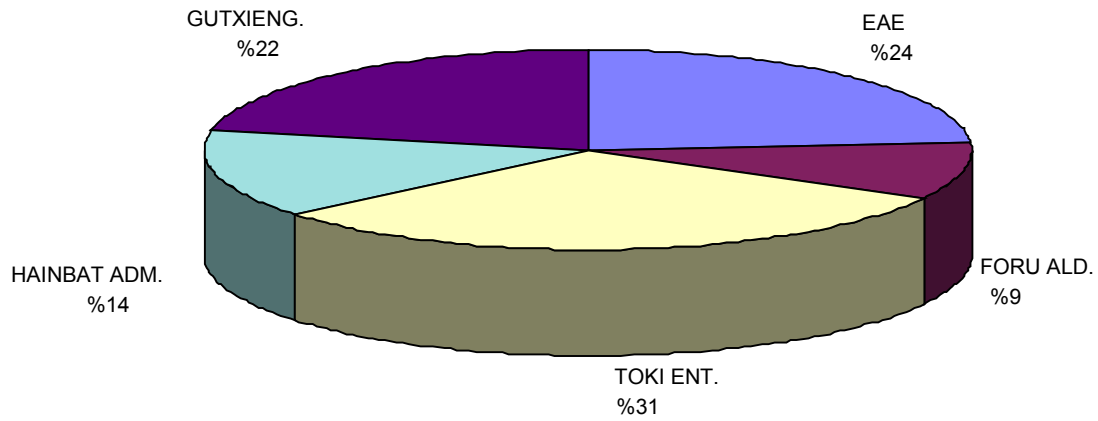


PARTAIDETUTAKO SOZIETATE ETA ENTE KOPURUA



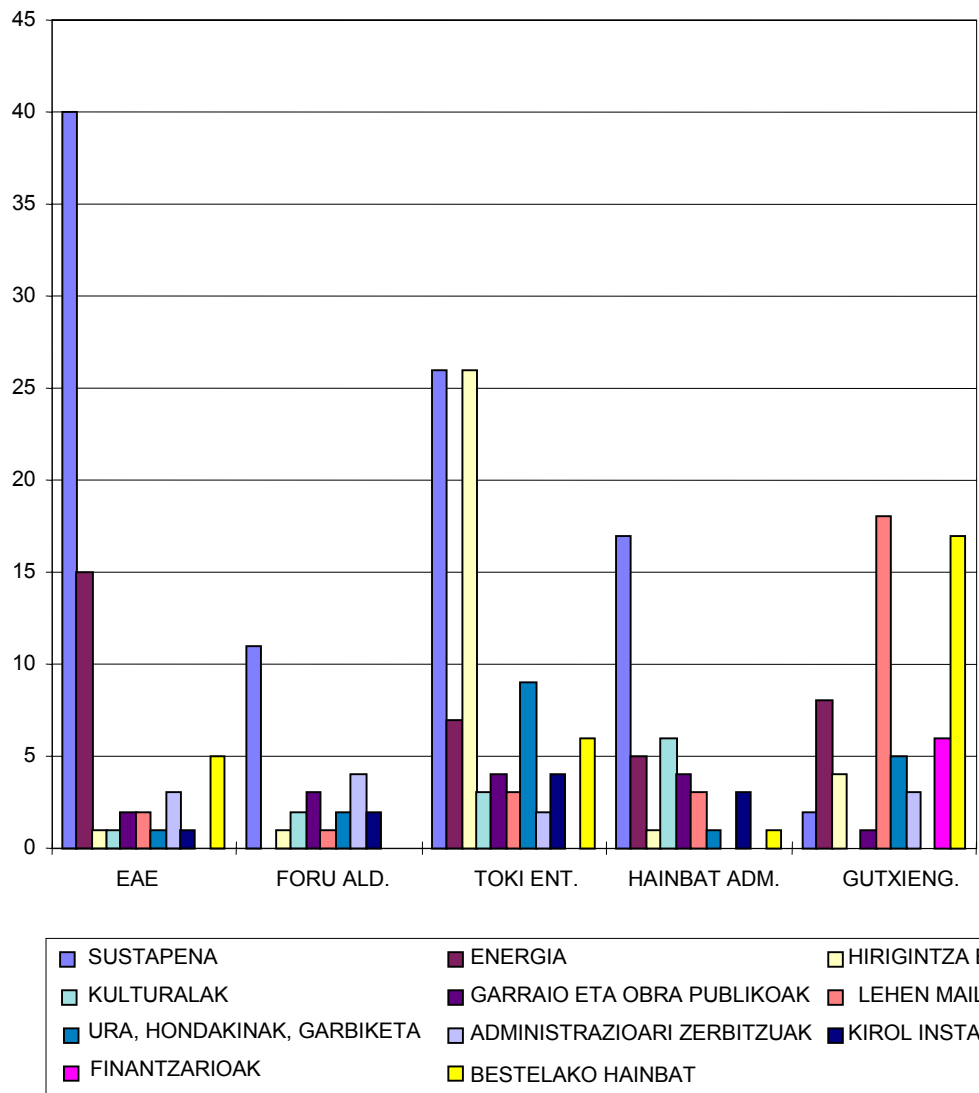


PARTAIDETUTAKO SOZIETATE ETA ENTEAK: KOPURUA





PARTAIDETUTAKO SOZIETATEAK ETA ENTEAK: JARDUERAK





SOZETATE ETA ENTEAK: JARDUEREN ARABERAKO SAILKAPENA

	A	B	C	D	E	GUZTIRA
SUSTAPENA	40	11	26	17	2	96
Garapen agentziak.....	2	1	4	5	-	12
Arrisku Kapitala	1	1	-	-	-	2
Berrikuntza zentroak	5	1	-	3	-	9
Diseinua.....	-	1	1	-	1	3
Azokak	-	-	-	1	1	2
Azpiegitura eta industri-zorua	31	7	21	7	-	66
Industri sustapena	1	-	-	-	-	1
Dirulaguntzak	-	-	-	1	-	1
ENERGIA	15	-	7	5	8	35
Energia	15	-	7	5	8	35
HIRIGINTZA ETA ETXEBIZITZA	1	1	26	1	4	33
Etxebizitzaren sustapena	1	-	11	-	2	14
Hiriguneak zaharberritzea	-	1	7	1	-	9
Hirigintza	-	-	8	-	2	10
KULTURALAK	1	2	3	6	-	12
Artistikoak	1	-	1	3	-	5
Museoak.....	-	1	-	2	-	3
Antzoki eta jauregiak	-	1	2	1	-	4
GARRAIO ETA OBRA PUBLIKOAK	2	3	4	4	1	14
Logistika	-	1	-	-	-	1
Obra publikoak	1	2	-	2	1	6
Bidaiarien garraioa	1	-	4	2	-	7
LEHEN MAILAKO SEKTOREA	2	1	3	3	18	27
Nekazaritza / arrantza / basogintza.....	2	1	1	3	4	11
Elikadura.....	-	-	-	-	14	14
Hiltegia	-	-	1	-	-	1
Azokak	-	-	1	-	-	1
URA, HONDAKINAK, GARBIKETA	1	2	9	1	5	18
Urak	-	1	7	-	2	10
Zabor eta hondakinak	1	1	1	1	3	7
Garbiketa eta zaborra	-	-	1	-	-	1
ADMINISTRAZIOARI EMANDAKO ZERB.	3	4	2	-	3	12
Informatika	1	3	1	-	2	7
Osasuna.....	2	-	-	-	-	2
Besteak	-	1	1	-	1	3
KIROL INSTALAKUNTZAK	1	2	4	3	-	10
Kirol portuak.....	1	-	-	3	-	4
Bestelakoak.....	-	2	4	-	-	6

.../...



SOZIEKATE ETA ENTEAK: JARDUEREN ARABERAKO SAILKAPENA

	A	B	C	D	E	GUZTIRA
FINANTZARIOAK	-	-	-	-	6	6
Finantzarioak	-	-	-	-	6	6
BESTELAKO HAINBAT	5	-	6	1	17	29
Enplegua	1	-	1	-	4	6
Hileta zerbitzuak	-	-	-	-	1	1
Industrialak	-	-	-	-	3	3
Komunikabideak	4	-	-	-	-	4
Telekomunikazioak	-	-	-	-	2	2
Turismoa	-	-	5	1	1	7
Beste batzuk	-	-	-	-	6	6
GUZTIRA	71	27	90	41	64	293

Administrazioak presentzia handiena honako jarduera hauetan du: industri eta ekonomia sustapena, energia, hirigintza eta etxebizitza eta lehen mailako sektorea.

1999 eta 2000ko urteetan 51 sozietate sortu edo partaidetu dira; hona hemen jardueren araberako sailkapena:

JARDUERA	KOPURUA					GUZTIRA
	TALDEA					
	A	B	C	D	E	
Sustapena	3	-	7	3	1	14
Energia	2	-	4	1	-	7
Hirigintza eta etxebizitza	-	-	5	-	2	7
Kulturalak	-	-	-	-	-	-
Garraioak eta obra publikoak	-	-	-	-	-	-
Lehen mailako sektorea	-	-	1	-	8	9
Ura, hondakinak, garbiketa	-	1	2	-	2	5
Administrazioari zerbitzu ematea	-	-	1	-	1	2
Kirol instalakuntzak	1	1	-	-	-	2
Finantzarioak	-	-	-	-	-	-
Bestelako hainbat	-	1	1	-	3	5
GUZTIRA	6	3	21	4	17	51

Azpiegitura eta industri zorura emandako sozietate kopuru handia izatearen arrazoia da, batik bat, SPRI, SAK Industrialde bakoitzarentzat sozietate kudeatzaile bat sortu izana.

Informatika zerbitzua sozietate bitartez kudeatzen da Eusko Jaurlaritzan, hiru foru aldundietan eta Bilboko Udalean.

Bereziki aipatzekoa da Gipuzkoako lurralde historikoaren toki entitateek partaidetutako sozietate kopuru handia, zera, esistitzen diren 90etik, 41 eta honek %46 egiten du (Gipuzkoako udalerrien kopuruak EAEren guztizkotik %35 egiten du). Hala eta guztiz ere,



Gipuzkoako Foru Aldundiak gehiengoarekin parte hartzen du 2 sozietatetan; Bizkaiko eta Arabakoek, berriz, hurrenez hurren, 16 eta 9 sozietatetan parte hartzen dute.

Euskal administrazioek ez dituzte beti zerbitzu berak kudeatzen sozietateak sortuz. Honela, bada, Gasteizen uren zerbitzua sozietate publiko baten bitartez kudeatzen da; Bizkaian, berriz, nagusiki partzuegoaren molde juridikoa erabilia kudeatzen da, aldi berean, bi sozietate publikotan parte hartzen duelarik; eta Gipuzkoako toki administrazioek udalaz gaindiko entitateak sortzen dituzte, gerora zerbitzua kudeatzeko sozietateak osatuz.

Gasteiz eta Donostiak bidaiarien garraio publikoa sozietate publikoen bitartez kudeatzen dute; Bilbok, berriz, zerbitzua enpresa pribatuekin kontratatzen du.

Sozietate publikoak sortu dira hiriguneen zaharberritzea zuzen-bideratzeko; joera hau, gainera, azken urteotan hirigintzaren kudeaketarako sozietateak sortzera zabaldu da.

Kulturarekin eta kirol portuekin lotutako jarduerak ia beti euskal administrazioen kapital partaidetza oso-osoa duten entitateek egin ohi dituzte; hala eta guztiz ere, inongo administrazioek %50ekoa baino ehuneko handiagoa ez duenez gero, egungo arautegiak ez ditu sozietate publikotzat hartzen aurrekontu eta kontularitzako kontrol ondorioetarako (ikus I.4).

2 EKONOMIA LABURPENA

Ondoko taulan finantzaketa behar handienak dituzten sozietate eta enteak aurkeztuko ditugu, ondoko atalen batean 3.000 euroak gainditzen baitituzte:

- Jardueraren galera dirulaguntzak eskuratu aurretik.
- Kapital gehiketak eta bazkideen ekarpenak galerak berdintzeko.
- Finantzaren zorpidetza.
- Barne zorpidetza (Administrazio publikoekin).



Mila euro

	% euskal	Dirulag.	aurreko Galdu-irabazietan Kapital gehiket.	Finantz.	Barne	
	administrazioa	Irabaz/(Galerak)	erreg. dirulag.	eta ekarpenak	zorpidetza	zorpidet.
A TALDEA: EAE-REN ADMIN.-AREN SOZIJETATE ETA ENTE PUBLIKOAK						
EITB Taldea	%100	(78.468)	4.832	86.978	-	12.056
EEE Taldea	%100	16.152	598	-	23.659	281
SPRI Taldea	%96	(5.024)	6.058	5.710	69.315	32.106
Egailan, S.A.	%100	(3.546)	3.546	811	-	-
Eusko Trenbideak-Ferrocarriles Vascos, S.A.....	%100	(36.368)	1.455	46.476	-	6.371
IHOBE, S.A.....	%100	(17.742)	174	16.402	-	-
Mendikoi, S.A.	%100	(4.622)	697	3.738	-	-
Neiker, S.A.....	%100	(3.935)	781	3.305	301	-
Euskadiko Orkestra, S.A.	%100	(5.751)	5.625	36	-	-
Osakidetza	%100	(35.278)	34.696	421	-	-
VIKESA	%67	452	-	11.954	331	-
B TALDEA: FORU ADMINISTRAZIOAREN SOZIJETATE PUBLIKOAK						
Abandoibarra, S.A. (DFB)	%100	(583)	-	-	4.766	-
Azpiegitura, S.A. (DFB).....	%100	(3.334)	6	2.723	-	-
APARCABISA (DFB)	%100	(356)	-	-	3.949	-
Bizkailur, S.A. (DFB).....	%100	(2.609)	-	6.371	-	-
Euskalduna Jauregia, S.A. (BFA)	%100	(3.570)	2.098	7.032	-	-
Lantik, S.A. (DFB)	%100	(5.073)	5.073	-	-	-
Araba Garapen Agentzia, S.A. (AFA)	%100	4.081	1.112	5.872	-	-
Arabako Kalkulo Zentroa, S.A. (AFA)	%100	(4.393)	4.381	-	-	-
Naturgolf, S.A. (DFA)	%100	(450)	78	3.030	1.226	-
C TALDEA: TOKI ADMINISTRAZIOAREN SOZIJETATE PUBLIKOAK						
CAC Teatro Arriaga, S.A. (Bilbao).....	%100	(4.508)	3.895	-	-	-
Lan Ekintza Bilbao, S.A.(Bilbao)	%100	(8.726)	8.726	-	-	-
Udal Etxebizitzak A.E.K. (Bilbao).....	%67	967	-	-	7.387	264
Donostiako Tranbea Komp., S.A. (Donostia-SS) ..	%100	(4.621)	-	4.423	-	-
Donostigas, S.A. (Donostia-SS)	%100	4.586	18	-	4.911	607
Hiri Berrik. Udal Ag. Eta Etxebizitza, SA (Vitoria-Gasteiz)	%100	(4.039)	3.618	-	1.454	1.370
TUVISA (Vitoria-Gasteiz).....	%100	(6.057)	6.250	-	-	-
Metro Bilbao, S.A. (Bizkaiko Garraio Partzuer.) ..	%100	(6.791)	517	5.998	-	-
Bilboko Urak,S.A. (Bilboko Uren Partzuergoa)....	%69	(12)	-	-	-	8.060
Bidasoako Feria Barrutia, S.A. (Irun).....	%100	(48)	102	3.005	-	-
Añarbeko Urak, S.A. (M. Añarbe).....	%100	4.244	186	-	3.084	-
D TALDEA: PARTAIDETZEN BATURAGATIK SOZIJETATE PUBLIKOAK						
Kursaal Zentroa, S.A.	%100	325	1.394	5.409	-	-
Inm. Museo Arte M. eta C. Bilbao, S.L.....	%100	(2.300)	571	8.438	-	-
Socade, S.A.	%100	(2.753)	2.753	-	-	16.408

.../...



	Mila euro					
	% euskal administrazioa	Dirulag. aurreko Galdu-irabazietan Irabaz/(Galerak)	Kapital gehiket. erreg. dirulag. eta ekarpenak	Finantz. zorpidetza	Barne zorpidet.	
Ten. Museo Arte M. eta C. Bilbao, S.L.	%100	(42)	-	7.513	-	-
Donostiako Nazioarteko Zinemaldia, S.A.	%75	(3.257)	3.251	240	84	-
E TALDEA: PARTAIDETZA PUBLIKOA GUTXIENGOA DUTEN SOZIETATEAK						
Euskadiko eolikoak, S.A. (*)	%50	417	-	-	4.969	375
Zabalgardi, S.A.	%35	-	-	3.606	-	-
Euskomodal, S.A.	%30	(4.844)	-	-	-	-
Iparlat Taldea, S.A.	%28	(2.530)	4.165	78	11.673	561
Gureak Babestutako Tailerrak, S.A.	%21	(5.595)	6.082	240	13	-
Luzaro, S.A.	%18	896	-	-	17.357	-
Elkargi SGR.....	%12	-	-	5.355	86	-
Bizkaiko Altzairutegi Trinkoa, S.A.	%10	44.367	1.508	-	15.073	-
Euskaltel, S.A.	%10	(48.319)	-	72.000	23.799	-

(*) Dagokion taldean kontsolidatu gabeko %.

3 ZORPIDETZA

Sozietateen eta partaidetutako enteen zorpidetza xehekatua ematen da finantza erakundeekiko zorpidetzan, mailegu eta kreditu, eta guztizko zorpidetzaren arabera.

- Finantza erakundeekiko zorpidetza

1998-2000 aldian bilakaera honako hau izan da:

FINANTZAREN ZORPIDETZA	Mila euro		
SOZIETATE ETA ENTEAK	1998	1999	2000
A. EAERen partaidetza > %50	62.061	69.784	93.606
B. Foru Aldundien partaidetza > %50	25.411	9.244	10.344
C. Toki Entitateen partaidetza > %50	28.013	25.892	37.131
D. Hainbat administr. ren partaid. > %50	59.572	29.431	9.656
E. Gutxiengo partaidetzako gainerakoak (*)	42.570	51.984	75.397
GUZTIRA	217.627	186.335	226.134

(*) Euskal partaidetza publikoaren %aren arabera egotzitako zorra.

Euskal administrazioen partaidetza duten sozietate eta enteen zorpidetza finantzarioak %14 egin du behera 1999ko urtealdian eta %21 egiten du gora 2000ko urtealdian.

EAERen Administrazio Orokorraren partaidetza gehiengoa duten sozietate eta enteen zor finantzarioak %51 egin du gora 1998-2000 aldian, EEE taldearen igoera nabarmentzen delarik (%9.517); honek 23.659 mila euro dituela, sozietate eta ente hauen zorpidetzaren %25 egiten du. Zor honen norakoa parke eoliko baten finantzaketa izan da. SPRI taldearen



finantza zorra %19 gehitu da, 2000ko abenduaren 31n 69.315 mila euro egiten dituela; honek EAEren administrazioak partaidetutako sozietate eta enteen zorpidetzaren %74 egiten du.

Hiru foru diputazioen gehiengo partaidetza duten sozietateen zorpidetzaren beheraldi izugarria Bizkailur, SAK egindako 15.734 mila euroko maileguen amortizazioaren ondorio da.

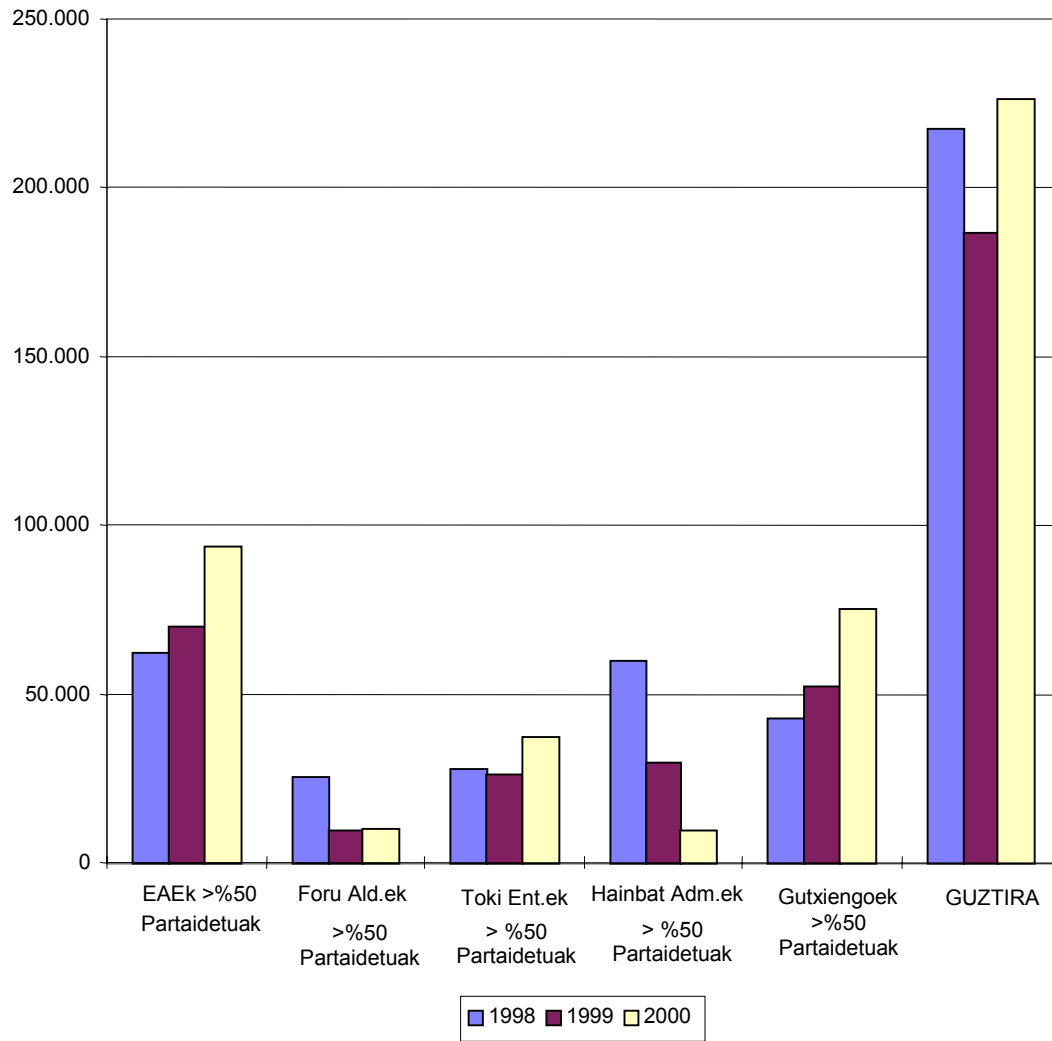
Partaidetza publiko bateratua gehiengoa den sozietateetan (D taldea), finantza zorpidetzak %84 egin du behera. SOCADE, Saren zorpidetzak, 1998an taldearen guztizkoaren %72 egiten zuenak, 42.648 mila euro egin du behera 1998-2000 aldian, kreditu etxeekin zituen zorrak amortizatu dituelako.

Administrazioen gutxiengo partaidetza duten sozietateen zorrak %77 egin du gora aztertutako aldian, Euskaltelek izandako igoeraren ondorioz (23.799 mila euro).

Ondoren, euskal administrazioen partaidetza gehiengoa duten sozietate eta enteen zorpidetzaren bilakaera jaso dugu taula batean:



ZORPIDETZAREN BILAKAERA





- Zorpidetza guztira

Guztizko zorpidetzak honako hau besarkatzen du: aurreko atalean xehekatutako zorpidetza finantzarioa eta aztertutako sozietateen kapitalean partaide diren administrazioetatik eskuratutako maileguak, “Barnekoa” zutabeak jaso direnak. “Euskal Administrazioei egotzgarria” zutabeak, berriz, E taldeko guztizko zorpidetzatik euskal administrazioei legokiekeen atala jasotzen du, kapital sozialean duten partaidetza kuotaren arabera.



2000-KO URTEKO ZORPIDETZA GUZTIRA Mila euro

SOZIJATEA/ENTEA	% EUSKAL			GUZTIRA
	PARTAIKETA	FINANTZARIOA	BARNEKOA	
A TALDEA: EAE-REN ADMINISTRAZIOKO SOZ. ETA ERAK. PUBLIKOAK				
EITB Taldea	%100	-	12.056	12.056
EEE Taldea	%100	23.659	281	23.940
SPRI Taldea	%96	69.315	32.106	101.421
Eusko Trenbideak, S.A.	%100	-	6.371	6.371
Neiker, S.A.	%100	301	-	301
VIKESA.....	%67	331	-	331
A TALDEA GUZTIRA		93.606	50.814	144.420
B Taldea: FORU ADMIN-AREN SOZ. PUBL.				
Bizkaiko Foru Aldundia				
Abandoibarra, S.A.	%100	4.766	-	4.766
Beaz, S.A.	%67	361	-	361
Bizkaiko Basalan, A.B.	%100	42	-	42
APARCABISA	%100	3.949	-	3.949
Arabako Foru Aldundia				
Naturgolf, S.A.....	%100	1.226	-	1.226
B TALDEA GUZTIRA		10.344	-	10.344
C TALDEA: TOKI ADMINISTRAZIOAREN SOZ. PUBLIKOAK				
Bilbao				
Bilbaoko hiltegia, S.A.....	%100	1.424	-	1.424
SURBISA	%100	847	-	847
Udal Etxebizitzak, A.E.K.....	%67	7.387	264	7.651
Donostia-San Sebastián				
Donostigas, S.A.	%100	4.911	607	5.518
Donostiako sustapena, S.A.	%100	1.431	-	1.431
La Perla del Océano, S.L.....	%100	2.734	469	3.203
Vitoria-Gasteiz				
Hiri Berr. eta Etxebizitzaren Udal Ag., SA	%100	1.454	1.370	2.824
Bizkaiko beste udal batzuk				
Barakaldo Antzokia, S.A.	%100	475	721	1.196
PROMOSA (Ermua)	%100	601	-	601
PROIMERSA (Ermua)	%100	992	-	992
Gatikako H. Sustapenak, S.A.	%100	48	-	48
Murueta-Elizondoa 12, S.L.....	%100	685	-	685
SURPOSA (Portugalete)	%100	162	-	162
Bilboko Urak, S.A. (Bilboko Urak K).....	%69	-	8.060	8.060
Sololuzia, S.L. (Aulesti).....	%100	-	66	66
Udal Sareak, S.A. (Bilboko Urak K)	%100	6	-	6
Gipuzkoako beste udal batzuk				
Astigarraga Lantzen, S.A.....	%100	661	2.867	3.528
Azkoitia Lantzen, S.A.	%100	-	1.953	1.953
Azpeitia Lantzen, S.A.	%100	-	841	841
Eskoriatzako Industrialdea, S.A.	%100	-	1.208	1.208
Guardi-Gain, S.A. (Idiazabal).....	%100	150	-	150
Mendibil Merk. Parkea, S.A. (Irun).....	%100	96	-	96

.../...



2000-KO URTEKO ZORPIDETZA GUZTIRA Mila euro

SOZIALTATEA/ERAKUNDEA	%EUSKAL			GUZTIRA
	PARTAIDETZA	FINANTZARIOA	BARNEKOA	
Herrigintza, S.A. (Legazpi).....	%100	1.779	-	1.779
Mutriku Lantzen, S.A.	%100	126	-	126
Zumaia Lantzen, S.A.	%100	-	204	204
Añarbeko Urak, S.A. (M. Añarbe).....	%100	3.084	-	3.084
BADESA, S.A. (M. Bajo Deba).....	%100	1.851	-	1.851
Txingudi Zerbitzuak, S.A. (Txingudi M.)	%100	2.867	-	2.867
Ur Zerbitzuak, S.A. (Gipuzk. Urak).....	%100	397	-	397
Arabako beste udal batzuk				
Henayo Prom. Ind., S.L. (Alegría).....	%100	150	-	150
PROMINBER, S.A. (Berantebilla).....	%100	325	-	325
Proy. Int. Barbac., S.L. (Laguardia)	%100	2.224	-	2.224
Urkabustaiz Hirigintza Sozietatea, S.A.	%100	150	-	150
Valdegovía Zerb.Orok. Sozietatea.,S.A.U.	%100	114	-	114
C TALDEA GUZTIRA		37.131	18.630	55.761
D TALDEA: PARTAIDETZEN BATURAGATIK SOZIALTATE PUBLIKOAK				
Bilbogas, S.A.	%100	2.263	282	2.545
Gas Hernani, S.A.	%100	-	1.076	1.076
Gas Pasaia, S.A.	%100	-	902	902
Bilboko Arte Ederren Museoa, S.A.	%100	1.322	-	1.322
Oarsoaldea, S.A.	%100	974	463	1.437
SOCADÉ, S.A.	%100	-	16.408	16.408
Tolosaldea Garatzen, S.A.	%100	18	-	18
CEDEMI, S.A.	%98	2.759	-	2.759
IKT, S.A.	%92	120	-	120
CEI S.A.	%79	-	283	283
Bilboko Nazioarteko Azoka	%78	2.038	-	2.038
Donostiako Nazioarteko Zinemaldia, S.A.	%75	84	-	84
Jakion, S.L.	%68	78	-	78
D TALDEA GUZTIRA		9.656	19.414	29.070



2000-KO URTEKO ZORPIDETZA GUZTIRA				Mila euro	
% EUSKAL				EUSK. ADM.	
SOZIJATEA/ERAKUNDEA	PART.	FINANTZARIOA	BARNEKOA	GUZTIRA	EZARGARRIA
E TALDEA: PARTAIDETZA PUBLIKOA MINORITARIOA DUTEN SOZIJATEAK					
Euskadiko eolikoak, S.A.	%50	9.937	750	10.687	5.344
Igara Kudeaketa, S.A.....	%50	-	78	78	39
Pasaia, S.A.	%50	12	661	673	337
Bentalde, S.L.....	%40	234	-	234	94
Bizkaiko Zabor Berziklatagia, S.L.....	%40	2.404	-	2.404	962
Lantziegoko Larrain, S.L.	%40	30	-	30	12
Bilbao Plaza Fin. Sustatz. Soziet., S.A....	%32	-	2.103	2.103	673
Urnietatel, S.A.	%30	1.064	-	1.064	319
Aberekin, S.A.....	%30	439	-	439	132
Iparlat Taldea	%28	42.275	2.031	44.306	12.406
Bahía Bizkaia Electr.,S.L.	%25	-	2.380	2.380	595
Bahía Bizkaia Gas, S.L.....	%25	-	3.810	3.810	953
Teknologia eta Ikerketa Zent., S.L.....	%23	18	-	18	4
Gaubea Kanpina, S.L.....	%21	234	-	234	49
Gureak , S.A Babestutako Tailerrak.	%21	60	-	60	13
Luzaro, S.A (*).....	%18	98.343	-	98.343	17.702
Biomendi, S.A.	%17	-	331	331	56
Sendatek, S.L.	%14	18	-	18	3
Oscar G.Abando, S.L.....	%13	150	-	150	20
Oscar G.Constitución 4, S.L.....	%13	60	-	60	8
Oscar G.Control, S.L.	%13	150	-	150	20
Oscar G.San Vicente, S.L.	%13	12	-	12	2
Enviroil Vasca, S.A.....	%12	3.426	-	3.426	411
Elkargi S.G.R.	%12	728	-	728	87
Diara, Sdad. Coop. Ltda.	%12	162	-	162	19
Lana Sdad. Coop.	%11	3.293	-	3.293	362
Bizkaiko Altzairutegi Trinkoa, S.A.	%10	150.728	-	150.728	15.073
Euskaltel, S.A.	%10	237.992	-	237.992	23.799
E TALDEA GUZTIRA		551.769	12.144	563.913	79.494
OROKORRA GUZTIRA		702.506	101.002	803.508	319.089

(*) Partaidetza maileguen emakida.

Sozietateen eta enteen zorpidetzaren %77, zeinetan euskal administrazioen partaidetza kapital sozialean gehiengoa den, honako hauek osatzen dute: EITB, EEE eta SPRI Taldeek; Eusko Trenbideak, SA; abandoibarra, SA; APARCABISA, SOCADE, SA; Udal Etxebizitzak, A.E.K.; eta Bilboko Urak, SA

Gutxiengo partaidetza duten sozietateen artean aipatzekoak dira Luzaro Kredituaren Finantzetzea, SA; Iparlat Taldea, Bizkaiko Altzairutegi Trinkoa, S.A, eta Euskaltel, SA, 79.494 mila euroetatik %86,6 pilatzen dutenak.



Mailegu nagusien interes tipoak mibor + %0,13 eta mibor + %1,5 bitartekoak eta euroibor + %0,24 eta euroibor + %0,5 bitartekoak dira, besteei gailentzen zaielarik %11n Aberekin-en mailegu bat, %7an Donostia Sustatuz, SAren bat (1.431 mila euro) eta Iparlat Taldearen beste bat, %7an emana (498 mila euro).

“Beste mailegu batzuk” zutabeen jasotako kopuruei dagokienez, esan beharra dago SPRI taldearena 32.106 mila euroko interesik gabeko aurrerakin itzulgarria dela, Eusko Jaurlaritzak 1989an emandakoa eta 2001eko urtean iraungipen bakarrekoa. Gobernu Kontseiluak 2000ko abenduaren 26an luzapen bat emateko erabakia hartu zuen 10 urteko amortizaziorako. EITB eta ET/FV, SAren 12.056 eta 6.371 mila euroak, hurrenez hurren, Eusko Jaurlaritzak %3,8ko interesarekin eman zituen, eta horien itzulera sozietateek dagozkien foru aldundien aurrean aurkeztutako errekurtsoen behin-betiko ebazpenari meneratua dago, BEZaren urteko likidazioekin bat ez etortzeagatik.

4 FINANTZAKETA

Sozietateen eta partaidetutako enteen finantzaketa iturriak honako hauek dira:

- Jardueraren berezko dirusarrerak
- Dirulaguntza arrunt eta kapitalezkoak
- Galerak konpentsatzeko bazkideen ekarpenak
- Kapital gehiketak, akzioen jaulkipen primarekin edo gabe

Ondoren, 2000ko abenduaren 31ko emaitzak bi taulatan jaso ditugu: dirulaguntzak eskuratu aurretik urtealdiaren irabazia/galera (ustiaketari emandako dirulaguntzek eta urtealdiaren emaitzara eskualdatutako kapital dirulaguntzek eragindako sarrerak kenduta) eta urtealdiaren irabazia/galera. Orobat, kasu bakoitzean, honako hauek eskuratu dituen sozietate kopurua zehaztu dugu, hau da, irabaziak eskuratu dituen; 0 eta 300.000 euro bitarteko galerak izan dituen eta 300.000 eurotik gorako galerak izandakoa (taldeak sozietate bakartzat hartzen dira finkatutako kontuak barne hartzearen ondorioz).



DIRULAGUNTZAK JASO AURRETIK URTEALDIAREN IRABAZIA/GALERA

	SOZETATE/ENTE KOPURUA					Mila euro				
	Autofin.	Galerak		Jarduerarik		Autofin.	Galerak		Jarduer. gabe	
		0-300	>300	gabe	Guztira		0-300	>300	soz. emaitza	Guztira
A Taldea	3	2	10	-	(*)15	16.653	(126)	(191.407)	-	(174.880)
B Taldea	6	4	15	-	25	4.940	(312)	(26.132)	-	(21.504)
C Taldea	28	30	21	5	84	13.910	(2.352)	(48.486)	(78)	(37.006)
D Taldea	11	14	13	1	39	5.249	(1.710)	(19.407)	-	(15.868)
E Taldea	31	7	8	5	(**)51	51.899	(258)	(63.632)	96	(11.895)
GUZTIRA	79	57	67	11	214	92.651	(4.758)	(349.064)	18	(261.153)

(*) EITB, EEE eta SPRI Taldeek, hurrenez hurren, 4, 25 eta 50 sozietate kontsolidatzen dituzte.

(**) IPARLAT taldeak 9 sozietate kontsolidatzen ditu.

URTEALDIAREN IRABAZIA/GALERA

	SOZETATE/ENTE KOPURUA					Mila euro				
	Autofin.	Galerak		Jarduerarik		Autofin.	Galerak		Jarduer. gabe	
		0-300	>300	gabe	Guztira		0-300	>300	soz. emaitza	Guztira
A Taldea	6	3	6	-	(*)15	18.285	(144)	(133.778)	-	(115.637)
B Taldea	12	2	11	-	25	6.334	(78)	(12.831)	-	(6.575)
C Taldea	48	22	9	5	84	16.106	(1.058)	(15.440)	(72)	(464)
D Taldea	22	13	3	1	39	7.954	(726)	(4.694)	-	(2.534)
E Taldea	36	4	6	5	(**)51	55.943	(66)	(55.495)	96	478
GUZTIRA	124	44	35	11	214	104.622	(2.072)	(222.238)	24	(119.664)

(*) EITB, EEE eta SPRI Taldeek, hurrenez hurren, 4, 25 eta 50 sozietate kontsolidatzen dituzte.

(**) IPARLAT taldeak 9 sozietate kontsolidatzen ditu.



Gastuak finantzatzeko behar hainbateko sarrera propioak dituzten sozietate eta enteak, honako hauek dira:

% FINANTZAKETA GUZTIZKO GASTUAREN GAINEAN										Mila euro
	% Euskal	% Gastuen gainean				Irabaz./galerak		% Gtu. gain.		
		Administrazioa	Salment. sarrerak	Bestel. Dirul. arrunt.	Dirul. Kap. Dirul.	Dirul. aurretik	Dirul. ondoren	Dirul. aurretik	Dirul. ondoren	
A TALDEA: EAE-REN ADM.AREN SOZ. PUBLIK.										
EEE TALDEA	%100	%102	%4	-	-	16.152	16.750	%6	%6	
Osatek, S.A.	%100	%100	%1	-	-	49	49	%1	%1	
VISESA	%67	%82	%20	-	-	452	452	%1	%1	
A TALDEA GUZTIRA		%100	%6	-	-	16.653	17.251	%7	%7	
B TALDEA: FORU ADMIN.AREN SOZ. PUBLIK.										
Bizkaiko Foru Aldundia										
Bizkaiko Bideak, S.A.	%100	%168	26	-	-	733	733	%95	%95	
Bizkaiko Basalan, A.B.	%100	%100	-	-	-	-	-			
Boroa Kudeaketa Soz., S.A.	%100		%200	-	-	30	30	%100	%100	
Gipuzkoako Foru Aldundia										
Urnieta Lantzen, S.A.	%99	%98	%3	-	-	30	30	%1	%1	
Arabako Foru Aldundia										
Araba Garapen Agentzia, S.A.	%100	%113	%4	-	%5	4.081	5.193	%17	%22	
Asparrenako Elkartegia, S.A.	%100	%200	%120	-	-	66	66	%220	%220	
B TALDEA GUZTIRA		%111	%5	-	%4	4.940	6.052	%16	%20	
C TALDEA: TOKI ADMIN.AREN SOZ. PUBL.										
Bilbao										
Mercabilbao, S.A.	%61	%74	%27	-	-	12	31	-	%1	
Billboko udal etxebiz., A.E.K.	%67	%90	%35	-	-	967	967	%25	%25	
Donostia-San Sebastián										
Donostigás, S.A.	%100	%114	%15	-	-	4.586	4.604	%29	%29	
Vitoria-Gasteiz										
AMVISA	%100	%104	%2	-	%8	564	1.339	%6	%14	
Gasteizko Industria Lurra, S.A.	%99	%99	%2	-	-	78	78	%1	%1	
Bizkaiko beste udal batzuk										
Gatikako H. Sustapenak, S.A.	%100	%111	-	-	-	319	319	%11	%11	
SURPOSA (Portugalete)	%100	%105	%1	3%	-	139	211	%6	%9	
Udal Sareak, S.A. (Billboko Urak K.)	%100	%93	%7	-	-	-	-	-	-	
Gipuzkoako beste udal batzuk										
Antzuolako Udal Etxegintza, S.A.	%67	-	-	-	-	6	6	-	-	
Azkoitia Lantzen, S.A.	%100	%72	%32	-	-	30	30	%4	%4	
Bidegoian Lantzen, S.A.	%100	%98	%2	-	-	-	-	-	-	
Inmobiliaria Mun. Eibarresa, S.L.	%100	%106	%19	-	-	24	24	%25	%25	.../...



% FINANTZAKETA GUZTIZKO GASTUAREN GAINEAN

Mila euro

	% Euskal	% Gastuen gainean				Irabaz./galerak		% Gtu. gain.		
		Administrazioa	Salment.	Bestel. sarrerak	Dirul. arrunt.	Kap. Dirul.	Dirul. aurretik	Dirul. ondoren	Irabaz./galer.	
									Dirul. aurretik	Dirul. ondoren
Eskoriatzako Industrialdea, S.A.	%100	-	-	-	-	-	-	-	-	
Guardi-Gain, S.A. (Idiazabal)	%100	%92	%9	-	-	11	11	%1	%1	
Mendibil Merkataritza Parkea, S.A. (Irun)	%51	-	%100	-	-	-	-	-	-	
Herrigintza, S.A. (Legazpi)	%100	-	%100	-	-	-	-	-	-	
Mutiloa Lantzen,S.A.	%100	%105	-	-	-	6	6	%5	%5	
Mutriko Lantzen, S.A.	%100	-	%100	-	-	-	-	-	-	
Oñatiko Ur-Jauziak, S.A.	%100	%99	%2	-	%7	7	61	%1	%8	
Aizkoeta, S.A.	%100	-	-	-	-	-	-	-	-	
Tolosa Gasa, S.A.	%100	%120	%2	-	-	181	181	%22	%22	
Urnieta Eraiki, S.A.	%100	-	%108	-	-	48	48	%8	%8	
Añarbeko Urak, S.A. (M. Añarbe)	%100	%121	%37	-	%3	4.244	4.430	%58	%60	
Txingudi Zerbitzuak, S.A. (M. Txingudi)	%100	%103	%21	-	%3	2.500	2.819	%24	%28	
UGGASA (M. Urola-Garaia)	%80	%98	%3	-	%1	6	12	%1	%2	
Arabako beste udal batzuk										
Henayo Ind. Sust., S.L. (Alegria)	%100	%104	-	-	-	13	13	%4	%4	
PROMINBER, S.A. (Berantebilla)	%100	%122	-	-	%4	168	198	%22	%26	
Proy. Int. Barbac., S.L. (Laguardia)	%100	-	-	-	-	-	-	-	-	
C TALDEA GUZTIRA		%96	%22	-	%2	13.910	15.388	%18	%20	
D TALDEA: PARTAIDETZEN BATURAGATIK SOZ. PUBLIKOAK										
Abendaño Industri Sustapena, S.A.	%100	%85	%49	-	-	78	78	%33	%33	
Bilbogas, S.A.	%100	%122	%12	-	-	2.086	2.086	%33	%33	
Bioartigás, S.A.	%100	%149	%4	-	%10	111	131	%54	%63	
Biosasieta, S.A.	%100	-	%167	-	-	4	4	%67	%67	
Kursaal Zentroa, S.A.	%100	%48	%58	-	%28	325	1.719	%7	%35	
Gas Hernani, S.A.	%100	%98	%3	-	-	6	6	%1	%1	
Gas Pasaia, S.A.	%100	%95	%5	-	-	-	-	-	-	
Oñartzoko Oleta, S.A.	%100	-	-	-	-	-	-	-	-	
ZAISA	%92	%111	%16	-	-	337	337	%27	%27	
Bilboko Nazioarteko Erakustazoka	%78	%98	%6	%3	-	872	1.581	%4	%8	
Gasteizko Garraio Zentroa, S.A.	%67	%136	%4	-	-	1.430	1.436	%40	%41	
D TALDEA GUZTIRA		%100	%14	%2	%4	5.249	7.378	%14	%19	
E TALDEA: GUTXIENGO PARTAIDETZA PUBLIKOIA DUTEN SOZIJETATEAK										
Bilbao Ría 2000, S.A.	%50	%98	%2	-	-	-	-	-	-	
Euskadiko eolikoak, S.A.	%50	%131	%1	-	-	417	417	%32	%32	
Lekunberriko Esegintza Institutua, S.A.	%50	-	%103	-	%27	6	54	%3	%30	
Recypilas, S.A.	%50	%100	-	-	-	-	-	-	-	

.../...



% FINANTZAKETA GUZTIZKO GASTUAREN GAINEAN

Mila euro

	% Euskal	% Gastuen gainean				Irabaz./galerak		% Gtu. gain.		
		Administrazioa	Salment.	Bestel. sarrerak	Dirul. arrunt.	Kap. Dirul.	Dirul. aurretik	Dirul. ondoren	Irabaz/galer.	
									Dirul. aurretik	Dirul. ondoren
Bizkaiko Zabor Berziklategia, S.L.	%40	%80	%20	-	-	-	-	-	-	
Lantziegoko Larrain, S.L.	%40	%100	-	-	-	-	-	-	-	
Uragua, S.A.	%36	%116	%3	-	-	827	827	%19	%19	
Zabalgardi, S.A.	%35	-	%100	-	-	-	-	-	-	
Bilbao Plaza Fin. Dep. A.V., S.A.	%32	-	%206	-	-	133	133	%106	%106	
Bilbao Plaza Fin. Sust. Soz., S.A.	%32	%69	%52	-	-	54	54	%21	%21	
Lanalden, S.A.	%31	%108	%1	-	%1	90	96	%8	%9	
MCC Desarrollo SPE, S.A.	%30	-	%412	-	-	1.370	1.370	%312	%312	
Noroil, S.A.	%30	%100	-	-	-	84	84	-	-	
NORFISA	%30	-	%135	-	-	9	9	%35	%35	
Aberekin, S.A.	%30	%93	%7	-	-	18	18	%1	%1	
Katea, S.A.	%23	-	%320	%22	-	240	264	%220	%242	
Teknologia eta Ikerketa Zent., S.L.	%23	%101	-	-	-	6	6	%1	%1	
Gran Buenos Aires, S.Aren Urak	%20	%101	%6	-	-	972	972	%6	%6	
Luzaro, S.A.	%18	-	%121	-	-	896	896	%21	%21	
Euskal Mikroenergia, S.A.	%15	-	-	-	-	-	-	-	-	
Oscar G. Abando, S.L.	%13	%100	%11	-	-	24	24	%11	%11	
Oscar G. Castilla, S.L.	%13	%111	%5	-	-	18	18	%16	%16	
Oscar G. Constitución 4, S.L.	%13	%97	%16	-	-	30	30	%14	%14	
Oscar G. Control, S.L.	%13	%41	%59	-	-	-	-	-	-	
Oscar G. San Vicente 1, S.L.	%13	%105	%9	-	-	18	18	%14	%14	
Enviroil Vasca, S.A.	%12	%50	%78	-	%4	1.268	1.442	%28	%32	
Elkargi, S.G.R.	%12	%44	%56	-	-	-	-	-	-	
Diara, Soc. Coop.	%12	%102	-	%7	-	30	126	%2	%9	
Lana Soc. Coop.	%11	%101	%3	-	-	685	727	%4	%4	
Bizkaiko Altzairutegi Trinkoa, S.A	%10	%112	%5	-	%1	44.367	45.875	%17	%17	
E TALDEA		%105	%8	-	-	51.658	53.556	%13	%13	

Irabaziak eskuratu dituzten sozietateen artean gasa eta ura banatzen eta lursailen eta industri poligonoen kudeaketan, hirigintza eta finantzazkoetan diharduten haiek gailentzen dira.

Honako sozietate hauek bazkideen artean irabaziak banatzen dituzte:

- Añarbeko Zentral Hidroelektrikoa, S.A.
- Errenteriako Zentral Hidroelektrikoa, S.A.
- Arabako Gas Naturala, S.A.



- Euskadiko Gas Elkartea, S.A.
- Euskal Herriko Arrisku Kapitalaren Kudeaketa, SA
- Lasarte-Oriako Industrialdea, S.A.
- Mercabilbao, S.A.
- Oñatiko Ur Jauziak, S.A.
- Udal Etxebizitzak, A.E.K.
- Donostigas, S.A.
- Bilbogas, S.A.
- Bioartigas, S.A.
- Gasteizko Garraio Zentroa, SA
- MCC Garapena SPE, S.A.
- Noroil, S.A.

Sozietate eta enteen dirulaguntza arruntak eta kapitalezkoak jasotzen dituzte, kapital gehiketak, akzioen jaulkipen primarekin edo gabe eta akziodunek egindako ekarpenak, batik bat galerak konpentsatzera emanak. 2000ko urtean, kontzeptu hauen izenean jasotako dirukopuruak honako hauek dira (sozietateen araberrako xehekapena A.5 eta A.9 eranskinetan zerrendaratu dugu):

Mila euro

PARTAIDETZA	DIRULAGUNTZA		KAPITAL			GUZTIRA
	ARRUNTA	DIRULAG.	GEHIKETA	JAULKIPEN PRIMA	EKARPENA	
EAE >%50	23.470	77.112	47.389	124.998	3.901	276.870
FORU ALD. > %50	5.348	6.804	24.757	-	5.975	42.884
TOKI ENT. >% 50.....	29.903	10.830	8.185	4.514	6.574	60.006
Hainbat administrazioa>%50	11.242	7.629	22.424	-	2.958	44.253
Gutxiengo partaidetzak	6.598	4.364	13.352	70.560	78	94.952
GUZTIRA	76.561	106.739	116.107	200.072	19.486	518.965

Egungo joera dirulaguntza arruntak eta kapitalezkoak (183.300 mila euro) ordezkatzekoa da, bai jaulkipen primadun edo gabeko kapital gehiketekin; baita galerak konpentsatzeko bazkideen ekarpenekin ere (335.665 mila euro). Praktika honi 1996an ekin zitzaion foru aldundiei sozietate eta enteen eskatutako BEZaren itzulketen kontzeptuan jarritako errekurtsoen ondorioz eta BEZ arautzen duen arautegia aldatu izanaren ondorioz (jasotako dirulaguntzek dagokion BEZ zorpidetzen dute).

Eusko Jaurlaritzak bere sozietate eta ente publikoak akzioen jaulkipen primarekin kapital gehiketa bitartez finantzatzeko; Bizkaiko Foru Aldundiak kapital gehiketa eta galerak konpentsatzeko bazkideen ekarpen bitartez; Arabako Foru Aldundiak dirulaguntza arrunt,



kapital gehiketa eta galerak konpentsatzeko bazkideen ekarpen bitartez; eta, azkenik, Gipuzkoakoak, dirulaguntza bitartez.

Kapital sozialean inongo administrazioek gehiengorik ez duen sozietateetan, defizitak finantzatzeko dituzte, batik bat, bazkideek galerak konpentsatzeko egindako ekarpenekin eta dirulaguntza arruntekin.

Antzeko jardura duten sozietateek modu ezberdinean finantzatzeko dituzte euren zerbitzuak. Zerbitzu informatiboak ematen dituzten 5 sozietateetatik, Eusko Jaurlaritzarenak, Bizkaiko Foru Aldundiarenak, Bilboko Udalarenak eta Gipuzkoako Foru Aldundiarenak emandako zerbitzuak fakturatzeko dituzte eta Arabako Foru Aldundiak nagusiki dirulaguntza arruntak eskuratzeko ditu. Bidaiarien garraioen sozietateetatik, Eusko Trenbideak, SA akzioen jaulkipen primadun kapital gehiketen bitartez finantzatzeko da; TUVISA dirulaguntza arruntak bitartez eta Donostiako Tranbea Konpainia, SA galerak konpentsatzeko bazkideen ekarpenekin.

Finantzaketa molde ezberdin hauek eragiten dute jardura berak dituzten sozietateen artean emaitzen kontuak berdinak ez izatea.

5 KONTROLA

Ezargarria den arautegiak publiko modura definitzen ditu administrazio baten edo bere baitako erakundeetako enteen partaidetza kapitalean gehiengoa duten merkataritza sozietateak, zuzenbide publikoak edo zuzenbide pribatuak arautzen dituela ere. Gehiengo partaidetza hori zehazteko kontuan hartuko dira aipatutako entitateen partaidetza guztiak. Hori guztia honako hauek zehazten dute: Euskal Herriko Ogasun Orokorraren Printzipio Arautzaileei buruzko Legearen 19. artikulua; Araba, Bizkaia eta Gipuzkoako Lurralde Historikoen Araubide Ekonomikoen Foru Arauen 10, 6 eta 9. artikuluek, hurrenez hurren; eta Toki Entitateen Aurrekontuzko Foru Arauen 1. artikulua.

Administrazioek, berriz, aurrekontu eta kontularitzako araubidearen ondorioetarako, administrazioaren partaidetza kapital edo fondo sozialaren %50 baino handiagoa duten sozietateak publikotzat hartzen dituzte.

Era honetan definitutako sozietate publikoen kontrola, orokorrean gerora egiten da auditoretza finantzarioaren txostenen bitartez, ezargarria den legezotasuna betetzeari buruzko iritzirik ematen ez dutenak.

Banakako partaidetza kapital sozialaren %50ekoa baino handiagoa ez duten sozietateak ez dira sozietate publikoak, nahiz elkartutako partaidetza %50 baino handiagoa den (txosten honen D atalean sailkatu ditugunak). Autonomia erkidegoaren, lurralde historikoen eta toki entitateen kontu orokorrek ez dituzte sozietate hauen kontuak besarkatzen.

Administrazio batek ere kapital sozialaren %50 egiten ez duen sozietateetan, administrazioak administrazio kontseiluetan dituzten ordezkarien bitartez eta auditoretza finantzarioko txostenen bitartez kontrolatzen dira.



6 LANGILE GASTUAK

Langile gastuak eta 2000n enplegatutako langile kopurua, aztertutako sozietate eta enteetan, honako hauek dira:

	Mila euro		
	PERTSONA	LANGILE	RATIOA
SOZIETATEAK	KOPURUA	GASTUAK	GTU./PERTS.KOP
EAren partaidetza guztira > %50	28.524	966.324	33,88
Foru Aldundien partaid. guztira > %50	787	29.971	38,08
Toki Entitateen partaid. guztira > %50..	1.891	60.535	32,01
Hainbat administraziok > %50.....	393	13.143	33,44
Gutxiengo partaidetzak.....	2.714	76.667	28,25
GUZTIRA	34.309	1.146.640	33,42

Badira hainbat sozietate langile gastuak barne hartzen ez dituztenak euren galdu-irabazien kontuan jarduerarik ez dutelako, edo kapital soziealean parte hartzen duen administrazioren batek kudeatzen dituelako. Ia gehienak udalek partaidetutako sozietateak dira, xede soziala hirigintzarekin lotua dutenak (industri poligonoen kudeaketa eta etxebizitza). Hona hemen jarduera izanik langile gasturik ez duten sozietateak:



JARDUERA IZANIK LANGILE GASTURIK EZ DUTEN SOZIETATEAK

A TALDEA

Erreterriako Zentral Hidroelektrikoa, S.A.
Sologoengo Zentral Hidroelektrikoa, S.A.
Añarbeko Zentral Hidroelektrikoa, S.A.
Zazpiturri, S.A, energia aprobetxatzeko sozietatea
Boigardelegi, S.A.
BioSanmarkos, S.A.
Naturcorp Multizerbitzuak, S.A.U.
Naturgas Partaidetzak, S.A.U.
Bergarako Industrialdea, S.A.
Eibarko Industrialdea, S.A.
Legazpiko Industrialdea, S.A.
Mutriku Industrialdea, S.A.
Azpeitiako Industria Lurra, S.A.
Tolosaldeko Apattaerrea Industria Lurra, S.A.

C TALDEA

Aizkoeta, S.A.
Antzuolako Udal Etxegintza, S.A.
Bergarako Bihargintza, S.A.
Bidegoian Lantzen, S.A.
Elgeta 21, S.L.
Erreterria Garatuz, S.A.
Gasteizko Industria Lurra, S.A.
Grumeran, S.L.
Guardi-Gain, S.A.
Henayo Pro. Ind., S.L.
Herrigintza, S.A.
Inmobiliaria Mun. Eibarresa, S.L.
Iruña de Oca Hirigintza Soz., S.A.
La Perla del Océano, S.A.
Learjai, S.L.
Lur Lautada, S.L.
Murueta-Elizondoa 12, S.L.
Mutiloa Lantzen, S.A.
Mutriko Lantzen, S.A.
Oartzungo Kirol Instalak., S.A.
Oñargi, S.L.
Oñatiko Gar. eta Turismo Ag., S.A.
PROMOSA
PROMINBER, S.A.
PROIMERSA
Proy. Int. Barc., S.L.
Urkabustaiz Hirigintza sozietatea, S.A.
Valdegovia Hirigintza sozietatea, S.A.
Udal etxebizitzak A.E.K., S.A.
Zumaia Lantzen, S.A.

B TALDEA

Boroa, Kudeaketa Soz., S.A.
Abanto -Zierb. Ind. Parkea, S.A.
Urnietan Lantzen, S.A.
Araba Arena, S.A.
Asparrenako Elkartegia, S.A.
Laudioko Elkartegia, S.A.

D TALDEA

Abendaño Industri Sustapena, S.A.
Apattaerrekako Industrigunea, S.L.
Atallu Industri Sustapena, S.A.
Biosasieta, S.A.
DEBASA
Inm. Museo Arte M. y C. Bilbao, S.L.
Oñartxoko Oleta, S.A.
Donostia-SS-ko kirol portua, S.A.
SOCADE, S.A.
Ten. Museo Arte M. y C. Bilbao, S.L.
Vía Prom. Aerop. de Vitoria, S.A.

E TALDEA

Hazibide, S.A.
Lekunberriko Esnegintza Inst., S.A.
Euskomodal, S.A.
MCC Desarrollo SPE, S.A.
NORFISA
Euskal Mikroenergia, S.A.



INTRODUCCIÓN

El informe sobre la financiación y el endeudamiento de las sociedades en las que la participación de las administraciones autonómica, forales y locales supera el 10% del capital social forma parte del programa anual de trabajo de este Tribunal para el periodo marzo 2000-abril 2001.

El objetivo del trabajo es:

- Analizar la evolución en el número de sociedades participadas.
- Obtener el endeudamiento.
- Detallar las fuentes de financiación.
- Analizar los procedimientos de control de participaciones.

Hemos incluido los entes públicos de derecho privado (EVE, EITB y OSAKIDETZA), por ser entes institucionales de naturaleza pública creados por ley del Parlamento Vasco, y la Feria Internacional de Muestras de Bilbao que, a pesar de mantener una forma jurídica diferente (asociación), realiza una importante actividad mercantil.

No se han incluido las sociedades en liquidación al cierre del ejercicio 2000, ni las que se han liquidado o vendido en el año 2000.

Para analizar las participaciones, se han distinguido los siguientes grupos:

- Grupo A: Sociedades públicas y entes públicos de derecho privado participados por la Administración General de la Comunidad Autónoma del País Vasco en más del 50% del capital social.
- Grupo B: Sociedades públicas participadas por las Diputaciones Forales de Álava, Gipuzkoa y Bizkaia en más del 50% del capital social.
- Grupo C: Sociedades públicas participadas por las entidades locales y supramunicipales en más del 50% del capital social.
- Grupo D: Sociedades participadas por diversas administraciones vascas, en conjunto, en más del 50% del capital social.
- Grupo E: Sociedades en las que la participación conjunta de las administraciones vascas oscila entre el 10% y el 50% del capital social.



1 NÚMERO DE SOCIEDADES PARTICIPADAS

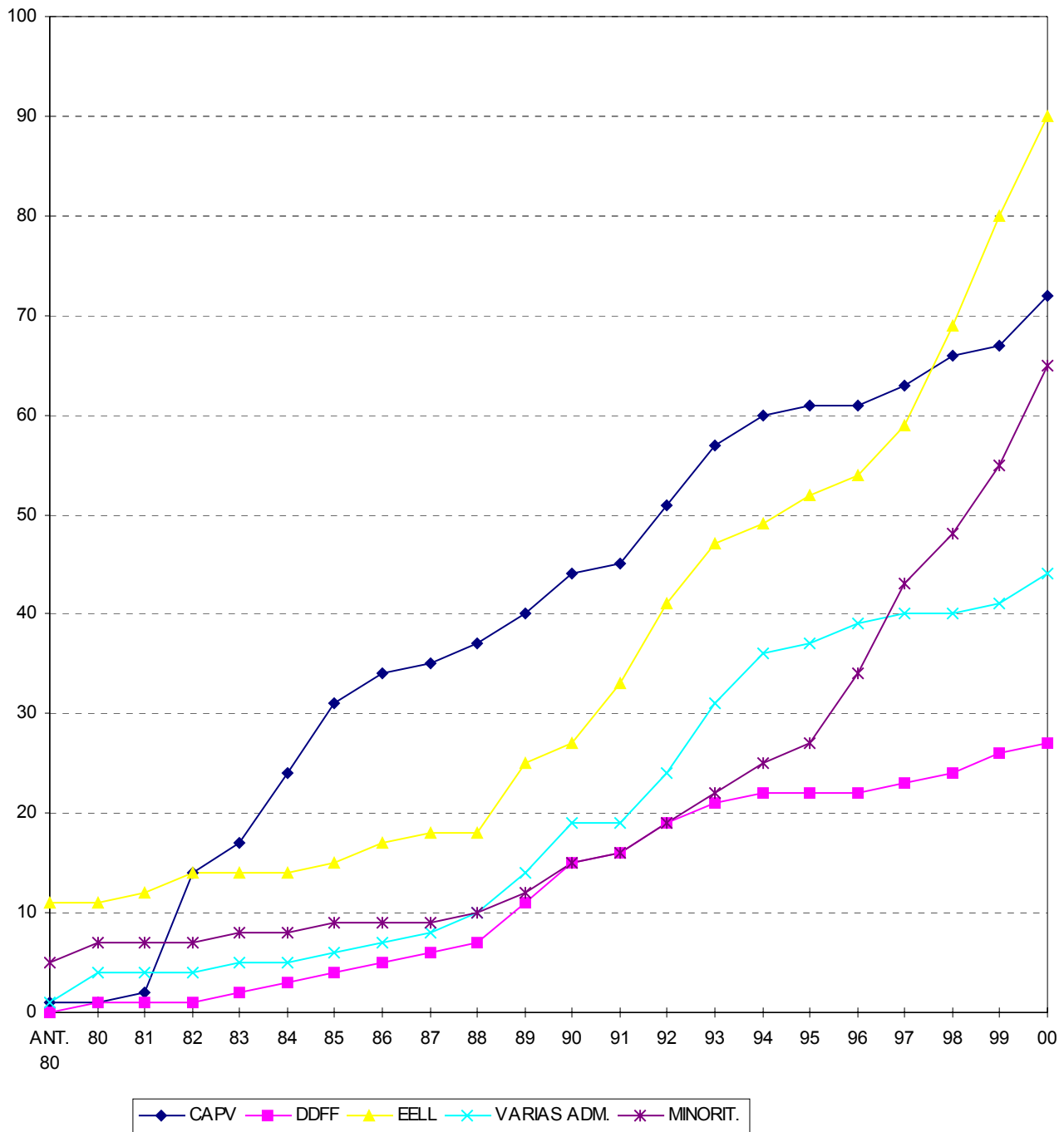
La evolución del número de sociedades y entes hasta el 31 de diciembre de 2000 es:

SOCIEDADES Y ENTES POR AÑO DE CREACIÓN

	HASTA 1980	1980-1989	1990-1998	1999	2000	TOTAL
A. Participación CAPV > 50%	1	38	26	1	5	71
B. Participación DD.FF. > 50%	-	11	13	2	1	27
C. Participación EE.LL. > 50%	11	14	44	11	10	90
D. Varias administraciones > 50%	1	10	26	1	3	41
E. Participaciones minoritarias	5	6	36	7	10	64
TOTAL GENERAL	18	79	145	22	29	293

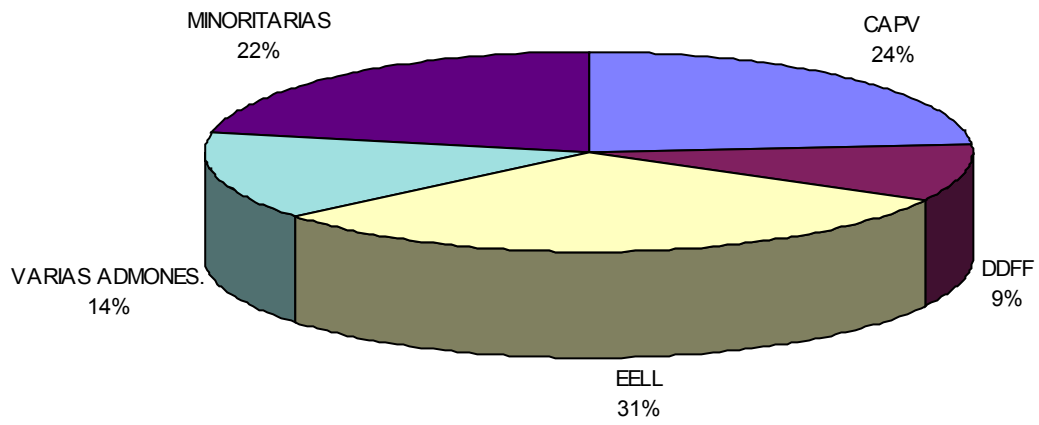


NÚMERO SOCIEDADES Y ENTES PARTICIPADOS



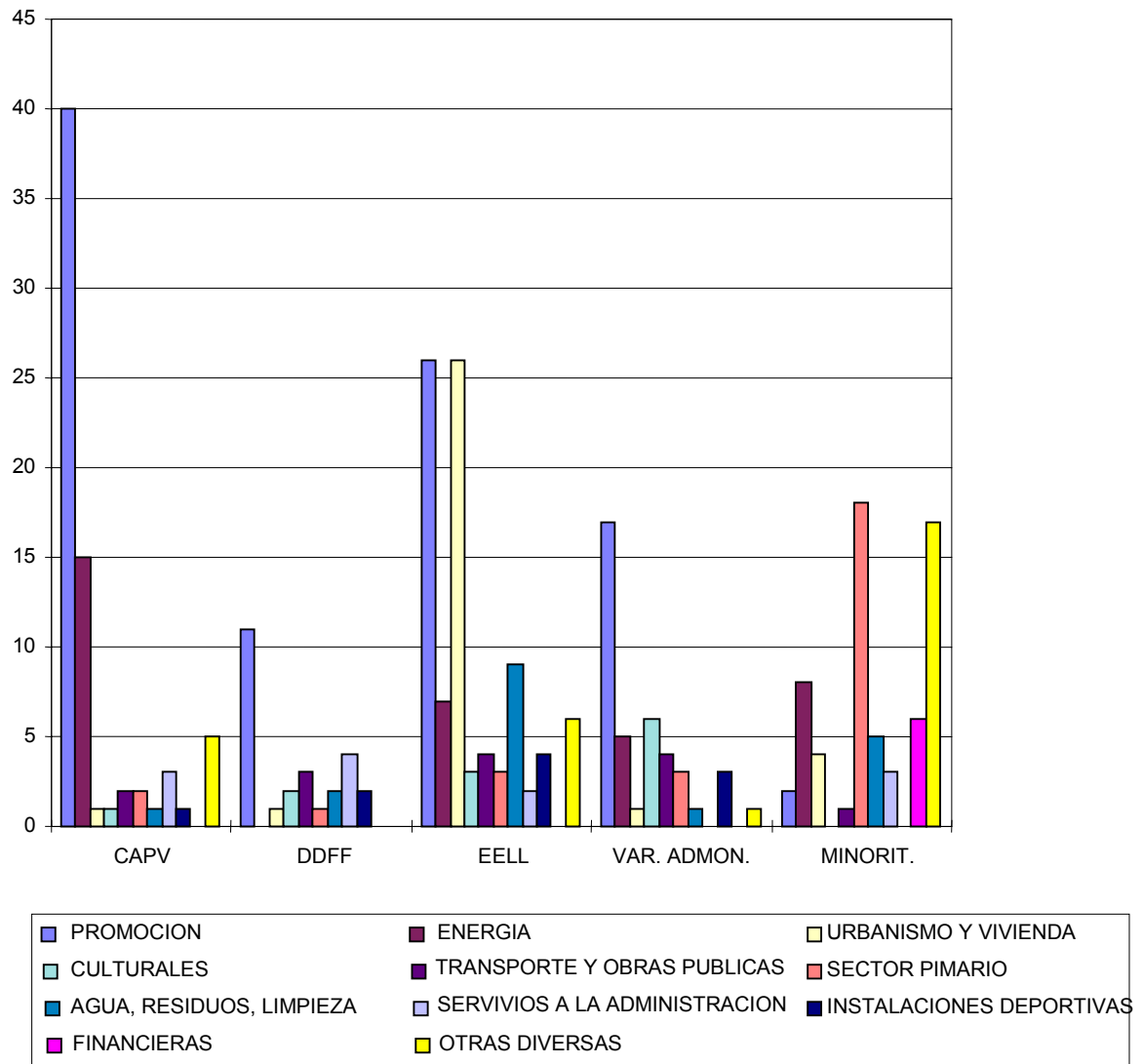


SOCIEDADES Y ENTES PARTICIPADOS: NÚMERO





SOCIEDADES Y ENTES PARTICIPADOS: ACTIVIDADES





SOCIEDADES Y ENTES: CLASIFICACIÓN POR ACTIVIDADES

	A	B	C	D	E	TOTAL
PROMOCIÓN	40	11	26	17	2	96
Agencias de desarrollo	2	1	4	5	-	12
Capital Riesgo	1	1	-	-	-	2
Centros de innovación	5	1	-	3	-	9
Diseño	-	1	1	-	1	3
Ferías	-	-	-	1	1	2
Infraestructura y suelo industrial.....	31	7	21	7	-	66
Promoción industrial	1	-	-	-	-	1
Subvenciones.....	-	-	-	1	-	1
ENERGÍA	15	-	7	5	8	35
Energía	15	-	7	5	8	35
URBANISMO Y VIVIENDA	1	1	26	1	4	33
Promoción vivienda.....	1	-	11	-	2	14
Rehabilitación cascos urbanos	-	1	7	1	-	9
Urbanismo	-	-	8	-	2	10
CULTURALES	1	2	3	6	-	12
Artísticas.....	1	-	1	3	-	5
Museos	-	1	-	2	-	3
Teatros y palacios.....	-	1	2	1	-	4
TRANSPORTES Y OBRAS PÚBLICAS	2	3	4	4	1	14
Logística	-	1	-	-	-	1
Obras públicas	1	2	-	2	1	6
Transportes de viajeros.....	1	-	4	2	-	7
SECTOR PRIMARIO	2	1	3	3	18	27
Agricultura / pesca / forestal.....	2	1	1	3	4	11
Alimentación	-	-	-	-	14	14
Matadero.....	-	-	1	-	-	1
Mercados.....	-	-	1	-	-	1
AGUA, RESIDUOS, LIMPIEZA	1	2	9	1	5	18
Aguas	-	1	7	-	2	10
Basuras y residuos	1	1	1	1	3	7
Limpieza y basuras	-	-	1	-	-	1
SERVICIOS A LA ADMINISTRACIÓN	3	4	2	-	3	12
Informática	1	3	1	-	2	7
Sanitaria	2	-	-	-	-	2
Otros	-	1	1	-	1	3
INSTALACIONES DEPORTIVAS	1	2	4	3	-	10
Puertos deportivos	1	-	-	3	-	4
Otros	-	2	4	-	-	6

.../...



SOCIEDADES Y ENTES: CLASIFICACIÓN POR ACTIVIDADES

	A	B	C	D	E	TOTAL
FINANCIERAS	-	-	-	-	6	6
Financieras.....	-	-	-	-	6	6
OTRAS DIVERSAS	5	-	6	1	17	29
Empleo	1	-	1	-	4	6
Funerarias	-	-	-	-	1	1
Industriales	-	-	-	-	3	3
Medios de comunicación	4	-	-	-	-	4
Telecomunicaciones.....	-	-	-	-	2	2
Turismo	-	-	5	1	1	7
Otros	-	-	-	-	6	6
TOTAL	71	27	90	41	64	293

Las actividades en las que más presente está la Administración son: promoción industrial y económica, energía, urbanismo y vivienda y sector primario.

Durante los años 1999 y 2000 se han constituido o se ha tomado participación en 51 sociedades, cuya clasificación por actividades es:

ACTIVIDAD	GRUPO					NÚMERO
	A	B	C	D	E	TOTAL
Promoción	3	-	7	3	1	14
Energía	2	-	4	1	-	7
Urbanismo y vivienda	-	-	5	-	2	7
Culturales	-	-	-	-	-	-
Transportes y obras públicas	-	-	-	-	-	-
Sector primario	-	-	1	-	8	9
Agua, residuos, limpieza	-	1	2	-	2	5
Servicios a la Administración	-	-	1	-	1	2
Instalaciones deportivas	1	1	-	-	-	2
Financieros.....	-	-	-	-	-	-
Otros diversos.....	-	1	1	-	3	5
TOTAL	6	3	21	4	17	51

El elevado número de sociedades dedicadas a infraestructura y suelo industrial se debe, básicamente, a que SPRI, S.A. crea una sociedad gestora para cada Industrialdea.

El servicio de informática es gestionado por sociedades en el Gobierno Vasco, en las 3 diputaciones forales y en el Ayuntamiento de Bilbao.

Destaca el elevado número de sociedades participadas por entidades locales del territorio histórico de Gipuzkoa, 41 de las 90 existentes, lo que representa el 46% (el número de municipios de Gipuzkoa supone el 35% del total de la CAPV). Sin embargo, la Diputación



Foral de Guipúzcoa participa mayoritariamente en 2 sociedades, mientras que las de Bizkaia y Álava lo hacen en 16 y 9 sociedades, respectivamente.

Las administraciones vascas no siempre gestionan los mismos servicios mediante la creación de sociedades. Así, Vitoria-Gasteiz gestiona el servicio de aguas mediante una sociedad pública, en Bizkaia se gestiona, principalmente, mediante la forma jurídica de consorcio que a su vez, participa en dos sociedades públicas, y las administraciones locales de Gipuzkoa crean entidades supramunicipales que posteriormente forman sociedades para la gestión del servicio.

Vitoria-Gasteiz y Donostia-San Sebastián gestionan el transporte público de viajeros mediante sociedades públicas; Bilbao contrata su servicio con empresas privadas.

Se han creado sociedades públicas para dirigir la rehabilitación de cascos urbanos, extendiéndose esta tendencia en los últimos años a la creación de sociedades para la gestión del urbanismo.

Las actividades relacionadas con la cultura y con los puertos deportivos se realizan por entidades cuyo capital en la mayoría de los casos está suscrito íntegramente por las administraciones vascas, pese a lo cual, al no tener ninguna administración un porcentaje superior al 50%, no son consideradas sociedades públicas por la normativa actual a los efectos de su control presupuestario y contable (ver I.4).

2 RESUMEN ECONÓMICO

En el cuadro siguiente se presentan las sociedades y entes con mayores necesidades de financiación, al superar los 3.000 euros en alguno de los siguientes apartados:

- Pérdida del ejercicio antes de subvenciones.
- Ampliaciones de capital y aportaciones de los socios para compensación de pérdidas.
- Endeudamiento financiero.
- Endeudamiento interno (con Administraciones Públicas).



					Miles-euros	
	% Admón. vasca	Benef./(Pérd.) antes subvenc.	Subvs. regist. en Pérd. y Ganan.	Ampliac. Capit. y aportac.	Endeud. financiero	Endeud. interno
GRUPO A: SS. Y ENTES PP. DE LA ADMÓN. DE LA CAPV						
Grupo EITB	100%	(78.468)	4.832	86.978	-	12.056
Grupo EVE	100%	16.152	598	-	23.659	281
Grupo SPRI	96%	(5.024)	6.058	5.710	69.315	32.106
Egailan, S.A.	100%	(3.546)	3.546	811	-	-
Eusko Trenbideak-Ferrocarriles Vascos, S.A.....	100%	(36.368)	1.455	46.476	-	6.371
IHOBE, S.A.....	100%	(17.742)	174	16.402	-	-
Mendikoi, S.A.	100%	(4.622)	697	3.738	-	-
Neiker, S.A.....	100%	(3.935)	781	3.305	301	-
Orquesta de Euskadi, S.A.	100%	(5.751)	5.625	36	-	-
Osakidetza	100%	(35.278)	34.696	421	-	-
VIKESA	67%	452	-	11.954	331	-
GRUPO B: SS.PP. DE LA ADMÓN. FORAL						
Abandoibarra, S.A. (DFB)	100%	(583)	-	-	4.766	-
Azpiegitura, S.A. (DFB).....	100%	(3.334)	6	2.723	-	-
APARCABISA (DFB).....	100%	(356)	-	-	3.949	-
Bizkailur, S.A. (DFB).....	100%	(2.609)	-	6.371	-	-
Euskalduna Jauregia, S.A. (DFB)	100%	(3.570)	2.098	7.032	-	-
Lantik, S.A. (DFB)	100%	(5.073)	5.073	-	-	-
Alava Agencia de Desarrollo, S.A. (DFA)	100%	4.081	1.112	5.872	-	-
Centro de Cálculo de Álava, S.A. (DFA)	100%	(4.393)	4.381	-	-	-
Naturgolf, S.A. (DFA)	100%	(450)	78	3.030	1.226	-
GRUPO C: SS.PP. DE LA ADMÓN. LOCAL						
CAC Teatro Arriaga, S.A. (Bilbao).....	100%	(4.508)	3.895	-	-	-
Lan Ekintza Bilbao, S.A.(Bilbao)	100%	(8.726)	8.726	-	-	-
Viviendas Munc. S. Com. A. (Bilbao)	67%	967	-	-	7.387	264
Cía. Tranvía San Sebastián, S.A. (Donostia-SS)...	100%	(4.621)	-	4.423	-	-
Donostigas, S.A. (Donostia-SS).....	100%	4.586	18	-	4.911	607
Ag. Mun. Ren. Urb. y Vivienda, S.A. (Vitoria-Gasteiz)	100%	(4.039)	3.618	-	1.454	1.370
TUVISA (Vitoria-Gasteiz).....	100%	(6.057)	6.250	-	-	-
Metro Bilbao,S.A. (Consorcio Transp. Bizkaia) ...	100%	(6.791)	517	5.998	-	-
Aguas de Bilbao,S.A. (Consorcio Aguas Bilbao) .	69%	(12)	-	-	-	8.060
Recinto Fer. Bidasoa, S.A. (Irún).....	100%	(48)	102	3.005	-	-
Aguas del Añarbe, S.A. (M. Añarbe).....	100%	4.244	186	-	3.084	-
GRUPO D: SS.PP. POR SUMA DE PARTICIPACIONES						
Centro Kursaal, S.A.....	100%	325	1.394	5.409	-	-
Inm. Museo Arte M. y C. Bilbao, S.L.....	100%	(2.300)	571	8.438	-	-
Socade, S.A.	100%	(2.753)	2.753	-	-	16.408

.../...



	Miles-euros					
	% Admón. vasca	Benef./(Pérd.) antes subvenc.	Subvs. regist. en Pérd. y Ganan.	Ampliacs. Capit. y aportac.	Endeud. financiero	Endeud. interno
Ten. Museo Arte M. y C. Bilbao, S.L.	100%	(42)	-	7.513	-	-
Festival Int. Cine Donostia-S. Sebastián, S.A.	75%	(3.257)	3.251	240	84	-
GRUPO E: SOCIEDADES CON PARTICIPACIÓN PÚBLICA MINORITARIA						
Eólicas de Euskadi, S.A. (*).....	50%	417	-	-	4.969	375
Zabalgardi, S.A.	35%	-	-	3.606	-	-
Euskomodal, S.A.....	30%	(4.844)	-	-	-	-
Grupo Iparlat, S.A.	28%	(2.530)	4.165	78	11.673	561
Talleres Proteg. Gureak, S.A.	21%	(5.595)	6.082	240	13	-
Luzaro, S.A.	18%	896	-	-	17.357	-
Elkargi SGR.....	12%	-	-	5.355	86	-
Acería Compacta de Bizkaia, S.A.....	10%	44.367	1.508	-	15.073	-
Euskaltel, S.A.	10%	(48.319)	-	72.000	23.799	-

(*) % no consolidado en grupo respectivo.

3 ENDEUDAMIENTO

El endeudamiento de las sociedades y entes participados se presenta desglosado en endeudamiento con entidades financieras, por préstamos y créditos, y endeudamiento total.

- Endeudamiento con entidades financieras.

Su evolución en el periodo 1998-2000 es:

ENDEUDAMIENTO FINANCIERO		Miles-euros		
SOCIEDADES Y ENTES	1998	1999	2000	
A. Participados CAPV> 50%.....	62.061	69.784	93.606	
B. Participadas DD.FF. > 50%	25.411	9.244	10.344	
C. Participadas EE.LL. > 50%	28.013	25.892	37.131	
D. Participadas varias admones. > 50%	59.572	29.431	9.656	
E. Resto participadas minoritarias (*)	42.570	51.984	75.397	
TOTAL	217.627	186.335	226.134	

(*) Deuda imputada según % de participación pública vasca

El endeudamiento financiero de las sociedades y entes participados por las administraciones vascas disminuye un 14% en el ejercicio 1999 y se incrementa un 21% en el ejercicio 2000.

La deuda financiera de las sociedades y entes participados mayoritariamente por la Administración General de la CAPV se incrementa un 51% en el periodo 1998-2000, destacando el incremento del grupo EVE (9.517%) que, con 23.659 miles de euros,



representa el 25% del endeudamiento de estas sociedades y entes. El destino de esta deuda ha sido la financiación de un parque eólico. La deuda financiera del grupo SPRI se ha incrementado en un 19% alcanzando los 69.315 miles de euros a 31 de diciembre de 2000, lo que supone el 74% del endeudamiento de las sociedades y entes participados mayoritariamente por la Administración de la CAPV.

La fuerte disminución del endeudamiento de las sociedades participadas mayoritariamente por las tres diputaciones forales se debe a la amortización de préstamos de Bizkailur, S.A. por 15.734 miles de euros.

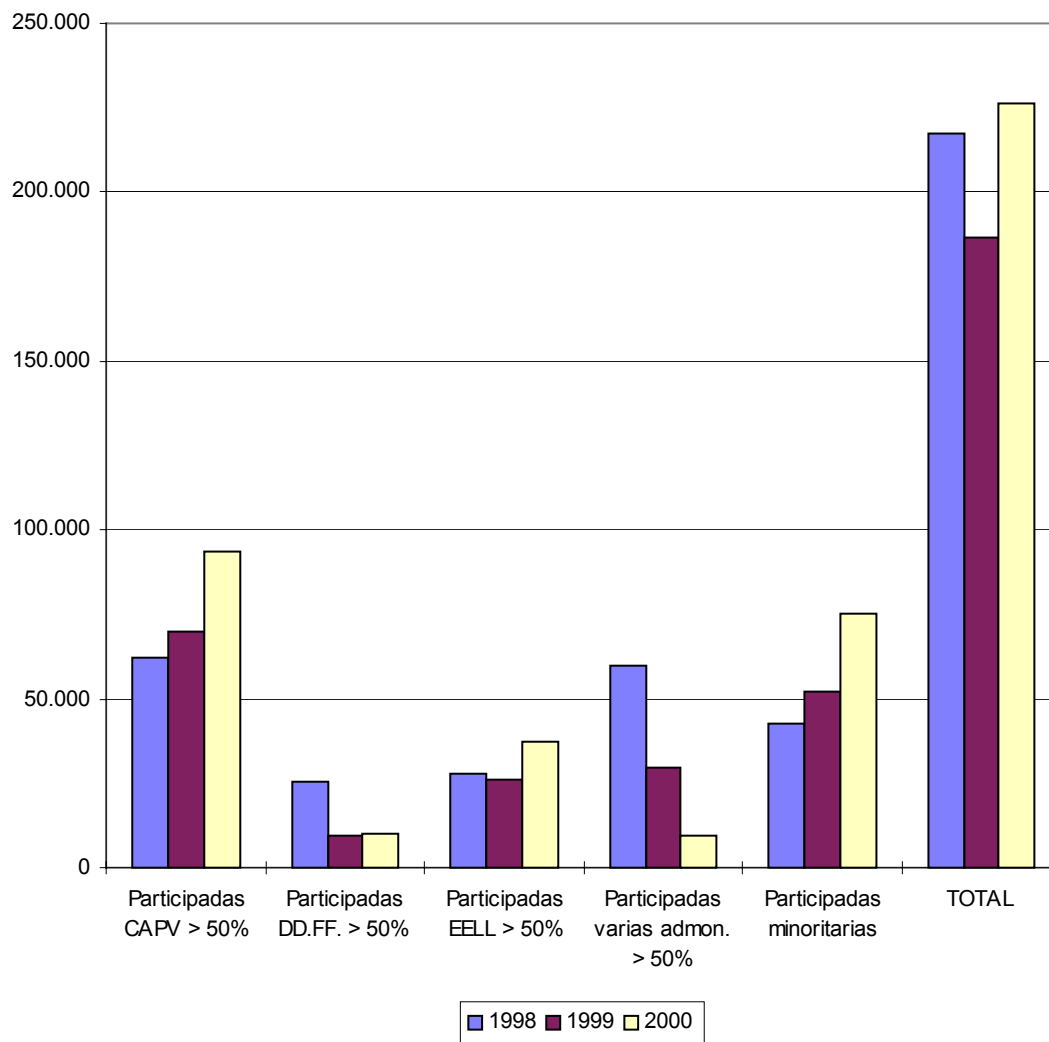
En las sociedades en las que la participación pública conjunta es mayoritaria (grupo D), el endeudamiento financiero disminuye un 84%. La deuda de SOCADE, S.A., que en 1998 suponía el 72% del total del grupo, ha disminuido en 42.648 miles de euros durante el periodo 1998-2000 porque ha amortizado sus deudas con entidades de crédito.

La deuda de las sociedades participadas minoritariamente por las administraciones aumenta un 77% en el periodo analizado debido al incremento experimentado por Euskaltel (23.799 miles de euros).

A continuación se presenta en un gráfico la evolución del endeudamiento de las sociedades y entes participados mayoritariamente por las administraciones vascas:



EVOLUCION ENDEUDAMIENTO





- Endeudamiento total

El endeudamiento total incluye: el endeudamiento financiero detallado en el apartado anterior y los préstamos recibidos de las administraciones que participan en el capital de las sociedades analizadas, que aparecen recogidos en la columna “Interno”. La columna “Imputable a AAVV” recoge la parte que del endeudamiento total del grupo E correspondería a las distintas administraciones vascas en función de su cuota de participación en el capital social.



ENDEUDAMIENTO TOTAL AÑO 2000 Miles-euros

SOCIEDAD / ENTE	% PART.			TOTAL
	VASCA	FINANCIERO	INTERNO	
GRUPO A: SS. Y ENTES PP. DE LA ADMÓN. DE LA CAPV				
Grupo EITB	100%	-	12.056	12.056
Grupo EVE.....	100%	23.659	281	23.940
Grupo SPRI	96%	69.315	32.106	101.421
ET/Ferrocarriles Vascos, S.A.....	100%	-	6.371	6.371
Neiker, S.A.	100%	301	-	301
VIKESA.....	67%	331	-	331
TOTAL GRUPO A		93.606	50.814	144.420
GRUPO B: SS.PP. DE LA ADMÓN. FORAL				
Diputación F. de Bizkaia				
Abandoibarra, S.A.	100%	4.766	-	4.766
Beaz, S.A.	67%	361	-	361
Bizkaiko Basalan, A.B.....	100%	42	-	42
APARCABISA.....	100%	3.949	-	3.949
Diputación F. de Álava				
Naturgolf, S.A.....	100%	1.226	-	1.226
TOTAL GRUPO B		10.344	-	10.344
GRUPO C: SS.PP. DE LA ADMÓN. LOCAL				
Bilbao				
Matadero de Bilbao, S.A.	100%	1.424	-	1.424
SURBISA	100%	847	-	847
Viviendas Mun., S.Com. A.	67%	7.387	264	7.651
Donostia-San Sebastián				
Donostigas, S.A.	100%	4.911	607	5.518
Fomento de San Sebastián, S.A.....	100%	1.431	-	1.431
La Perla del Océano, S.L.....	100%	2.734	469	3.203
Vitoria-Gasteiz				
Ag. Mun. Ren. Urb. y Vivienda, S.A.....	100%	1.454	1.370	2.824
Otros aytos. de Bizkaia				
Barakaldo Antzokia, S.A.	100%	475	721	1.196
PROMOSA (Ermua)	100%	601	-	601
PROIMERSA (Ermua).....	100%	992	-	992
Gatikako H. Suztapenak, S.A.	100%	48	-	48
Murueta-Elizondoa 12, S.L.....	100%	685	-	685
SURPOSA (Portugalete).....	100%	162	-	162
Aguas de Bilbao, S.A. (C. Aguas Bilbao).....	69%	-	8.060	8.060
Sololuzia, S.L. (Aulesti).....	100%	-	66	66
Udal Sareak, S.A. (C. Aguas Bilbao).....	100%	6	-	6
Otros aytos. de Gipuzkoa				
Astigarraga Lantzen, S.A.....	100%	661	2.867	3.528
Azkoitia Lantzen, S.A.	100%	-	1.953	1.953
Azpeitia Lantzen, S.A.	100%	-	841	841
Eskoriatzako Industrialdea, S.A.	100%	-	1.208	1.208
Guardi-Gain, S.A. (Idiazabal).....	100%	150	-	150
Parque Com. Mendibil, S.A. (Irún).....	100%	96	-	96

.../...



ENDEUDAMIENTO TOTAL AÑO 2000 Miles-euros

SOCIEDAD /ENTE	% PART.			TOTAL
	VASCA	FINANCIERO	INTERNO	
Herrigintza, S.A. (Legazpi).....	100%	1.779	-	1.779
Mutriku Lantzen, S.A.	100%	126	-	126
Zumaia Lantzen, S.A.	100%	-	204	204
Ag. del Añarbe, S.A. (M. Añarbe).....	100%	3.084	-	3.084
BADESA, S.A. (M. Bajo Deba).....	100%	1.851	-	1.851
Servicios Txingudi, S.A. (M. Txingudi).....	100%	2.867	-	2.867
Ur Zerbitzuak, S.A. (Gipuzk. Urak).....	100%	397	-	397
Otros aytos. de Álava				
Henayo Prom. Ind., S.L. (Alegría).....	100%	150	-	150
PROMINBER, S.A. (Berantebilla).....	100%	325	-	325
Proy. Int. Barbac., S.L. (Laguardia).....	100%	2.224	-	2.224
Urkabustaiz Soc. Urbanística, S.A.	100%	150	-	150
Valdegovía Soc. Serv. Gen.,S.A.U.....	100%	114	-	114
TOTAL GRUPO C		37.131	18.630	55.761
GRUPO D: SS.PP. POR SUMA DE PARTICIPACIONES				
Bilbogas, S.A.	100%	2.263	282	2.545
Gas Hernani, S.A.	100%	-	1.076	1.076
Gas Pasaia, S.A.	100%	-	902	902
Museo Bellas Artes de Bilbao, S.A.	100%	1.322	-	1.322
Oarsoaldea, S.A.	100%	974	463	1.437
SOCADE, S.A.	100%	-	16.408	16.408
Tolosaldea Garatzen, S.A.	100%	18	-	18
CEDEMI, S.A.	98%	2.759	-	2.759
IKT, S.A.	92%	120	-	120
CEI S.A.	79%	-	283	283
Feria Internac. Muestras de Bilbao.....	78%	2.038	-	2.038
Festival Int. de Cine Donostia-SS, S.A.	75%	84	-	84
Jakion, S.L.	68%	78	-	78
TOTAL GRUPO D		9.656	19.414	29.070



ENDEUDAMIENTO TOTAL AÑO 2000					Miles-euros
SOCIEDAD /ENTE	% PART.			TOTAL	IMPUTABLE AA.VV.
	VASCA	FINANCIERO	INTERNO		
GRUPO E: SOCIEDADES CON PARTICIPACIÓN PÚBLICA MINORITARIA					
Eólicas de Euskadi, S.A.	50%	9.937	750	10.687	5.344
Igara Gestión, S.A.	50%	-	78	78	39
Pasaia, S.A.	50%	12	661	673	337
Bentalde, S.L.	40%	234	-	234	94
Bizkaiko Zabor Berziklategia, S.L.	40%	2.404	-	2.404	962
Lantziegoko Larrain, S.L.	40%	30	-	30	12
S. Prom. Bilbao Plaza Fin., S.A.	32%	-	2.103	2.103	673
Urnietatel, S.A.	30%	1.064	-	1.064	319
Aberekin, S.A.	30%	439	-	439	132
Grupo Iparlat	28%	42.275	2.031	44.306	12.406
Bahía Bizkaia Electr., S.L.	25%	-	2.380	2.380	595
Bahía Bizkaia Gas, S.L.	25%	-	3.810	3.810	953
Teknologia eta Ikerketa Zent., S.L.	23%	18	-	18	4
Gaubea Kanpina, S.L.	21%	234	-	234	49
Talleres Proteg. Gureak, S.A.	21%	60	-	60	13
Luzaro, S.A (*) ..	18%	98.343	-	98.343	17.702
Biomendi, S.A.	17%	-	331	331	56
Sendatek, S.L.	14%	18	-	18	3
Oscar G. Abando, S.L.	13%	150	-	150	20
Oscar G. Constitución 4, S.L.	13%	60	-	60	8
Oscar G. Control, S.L.	13%	150	-	150	20
Oscar G. San Vicente, S.L.	13%	12	-	12	2
Enviroil Vasca, S.A.	12%	3.426	-	3.426	411
Elkargi S.G.R.	12%	728	-	728	87
Diara, Sdad. Coop. Ltda.	12%	162	-	162	19
Lana Sdad. Coop.	11%	3.293	-	3.293	362
Acería Compacta de Bizkaia, S.A.	10%	150.728	-	150.728	15.073
Euskaltel, S.A.	10%	237.992	-	237.992	23.799
TOTAL GRUPO E		551.769	12.144	563.913	79.494
TOTAL GENERAL		702.506	101.002	803.508	319.089

(*) Concesión de préstamos participativos.

El 77% del endeudamiento de las sociedades y entes en los que la participación de las administraciones vascas en su capital social es mayoritaria, corresponde a los grupos EITB, EVE y SPRI, Eusko Trenbideak/Ferrocarriles Vascos, S.A., Abandoibarra, S.A., APARCABISA, SOCADE, S.A., Viviendas Mun., S. Com. A. y Aguas de Bilbao, S.A..

Entre las sociedades participadas minoritariamente destacan Luzaro Entidad Financiera de Crédito, S.A., Grupo Iparlat, Acería Compacta de Bizkaia, S.A. y Euskaltel, S.A., que concentran el 86,6% de los 79.494 miles de euros.

Los tipos de interés de los principales préstamos, varían entre el mibor + 0,13% y mibor + 1,5%, y euroibor + 0,24% y euroibor + 0,5%, destacando un préstamo de Aberekin al 11%,



uno de Fomento de San Sebastián, S.A. al 7% (1.431 miles de euros) y otro del Grupo Iparlat al 7% (498 miles de euros).

En cuanto a los importes recogidos en la columna “otros préstamos”, hay que señalar que el del grupo SPRI es un anticipo reintegrable sin interés de 32.106 miles de euros concedido por el Gobierno Vasco en 1989 y con vencimiento único en el año 2001. El Consejo de Gobierno acordó el 26 de diciembre de 2000 conceder una prórroga para su amortización de 10 años. Los 12.056 y 6.371 miles de euros del grupo EITB y ET/FV, S.A., respectivamente, fueron concedidos por el Gobierno Vasco al 3,85% de interés, estando condicionada su devolución a la resolución definitiva de los recursos interpuestos por las sociedades ante las correspondientes diputaciones forales por divergencias en las liquidaciones anuales del IVA.

4 FINANCIACIÓN

Las fuentes de financiación de las sociedades y entes participados son:

- Ingresos propios de su actividad
- Subvenciones corrientes y de capital
- Aportaciones de sus socios para compensar pérdidas
- Ampliaciones de capital con o sin prima de emisión de acciones

A continuación se presentan los resultados al 31 de diciembre de 2000 en dos cuadros: beneficio/pérdida del ejercicio antes de subvenciones (descontados los ingresos por subvenciones a la explotación y por subvenciones de capital transferidas al resultado del ejercicio) y beneficio/pérdida del ejercicio. También se detalla el número de sociedades que, en cada caso, han obtenido: beneficios, pérdidas entre 0 y 300.000 euros y pérdidas superiores a 300.000 euros (los grupos se consideran como una única sociedad al incluirse las cuentas consolidadas).



BENEFICIO/PÉRDIDA DEL EJERCICIO ANTES DE SUBVENCIONES

	Nº SOCIEDADES/ENTES					Miles-euros				
	Autofin.	Pdas. 0-300	Pdas. >300	Sin actividad	Total	Autofin.	Pdas. 0-300	Pdas. >300	Rdo. Soc. sin activid.	Total
Grupo A	3	2	10	-	(*)15	16.653	(126)	(191.407)	-	(174.880)
Grupo B	6	4	15	-	25	4.940	(312)	(26.132)	-	(21.504)
Grupo C	28	30	21	5	84	13.910	(2.352)	(48.486)	(78)	(37.006)
Grupo D	11	14	13	1	39	5.249	(1.710)	(19.407)	-	(15.868)
Grupo E	31	7	8	5	(**)51	51.899	(258)	(63.632)	96	(11.895)
TOTAL	79	57	67	11	214	92.651	(4.758)	(349.064)	18	(261.153)

(*) Los grupos EITB, EVE y SPRI consolidan 4, 25 y 50 sociedades, respectivamente.

(**) El grupo IPARLAT consolida 9 sociedades.

BENEFICIO/PÉRDIDA DEL EJERCICIO

	Nº SOCIEDADES/ENTES					Miles-euros				
	Autofin.	Pdas. 0-300	Pdas. >300	Sin actividad	Total	Autofin.	Pdas. 0-300	Pdas. >300	Rdo. Soc. sin activid.	Total
Grupo A	6	3	6	-	(*)15	18.285	(144)	(133.778)	-	(115.637)
Grupo B	12	2	11	-	25	6.334	(78)	(12.831)	-	(6.575)
Grupo C	48	22	9	5	84	16.106	(1.058)	(15.440)	(72)	(464)
Grupo D	22	13	3	1	39	7.954	(726)	(4.694)	-	(2.534)
Grupo E	36	4	6	5	(**)51	55.943	(66)	(55.495)	96	478
TOTAL	124	44	35	11	214	104.622	(2.072)	(222.238)	24	(119.664)

(*) Los grupos EITB, EVE y SPRI consolidan 4, 25 y 50 sociedades, respectivamente.

(**) El grupo IPARLAT consolida 9 sociedades.



Las sociedades y entes cuyos ingresos propios son suficientes para financiar sus gastos SON:

FINANCIACIÓN % S / GASTO TOTAL	Miles-euros									
	% Admón.	% s/ Gtos					Benefic./Pérd.		% s/Gtos.	
		Vasca	Ventas	Otros Ingresos	Subv. Ctes.	Subv. Cap.	antes subv.	después subv.	Benefic./Pérd.	
									antes subv.	después subv.
GRUPO A: SS.PP. DE LA ADMÓN. DE LA CAPV										
Grupo EVE	100%	102%	4%	-	-	16.152	16.750	6%	6%	
Osatek, S.A.	100%	100%	1%	-	-	49	49	1%	1%	
VIKESA	67%	82%	20%	-	-	452	452	1%	1%	
TOTAL GRUPO A		100%	6%	-	-	16.653	17.251	7%	7%	
GRUPO B: SS.PP. DE LA ADMÓN. FORAL										
Diputación F. de Bizkaia										
Bizkaiko Bideak, S.A.	100%	168%	26%	-	-	733	733	95%	95%	
Bizkaiko Basalan, A.B.	100%	100%	-	-	-	-	-	-	-	
Boroa Soc. Gestión, S.A.	100%	-	200%	-	-	30	30	100%	100%	
Diputación F. de Gipuzkoa										
Urnieta Lantzen, S.A.	99%	98%	3%	-	-	30	30	1%	1%	
Diputación F. de Álava										
Alava Ag. de Desarrollo, S.A.	100%	113%	4%	-	5%	4.081	5.193	17%	22%	
Asparrenako Elkartegia, S.A.	100%	200%	120%	-	-	66	66	220%	220%	
TOTAL GRUPO B		111%	5%	-	4%	4.940	6.052	16%	20%	
GRUPO C: SS.PP. DE LA ADMÓN. LOCAL										
Bilbao										
Mercabilbao, S.A.	61%	74%	27%	-	-	12	31	-	1%	
Viviendas Mun. Bilbao, S. Com. A.	67%	90%	35%	-	-	967	967	25%	25%	
Donostia-San Sebastián										
Donostigás, S.A.	100%	114%	15%	-	-	4.586	4.604	29%	29%	
Vitoria-Gasteiz										
AMVISA	100%	104%	2%	-	8%	564	1.339	6%	14%	
Gasteizko Industria Lurra, S.A.	99%	99%	2%	-	-	78	78	1%	1%	
Otros aytos. de Bizkaia										
Gatikako H. Sutzapenak, S.A.	100%	111%	-	-	-	319	319	11%	11%	
SURPOSA (Portugalete)	100%	105%	1%	3%	-	139	211	6%	9%	
Udal Sareak, S.A. (C. Aguas Bilbao)	100%	93%	7%	-	-	-	-	-	-	
Otros aytos. de Gipuzkoa										
Antzuolako Udal Etxegintza, S.A.	67%	-	-	-	-	6	6	-	-	
Azkoitia Lantzen, S.A.	100%	72%	32%	-	-	30	30	4%	4%	
Bidegoian Lantzen, S.A.	100%	98%	2%	-	-	-	-	-	-	
Inmobiliaria Mun. Eibarresa, S.L.	100%	106%	19%	-	-	24	24	25%	25%	



FINANCIACIÓN % S / GASTO TOTAL

Miles-euros

	% Admón.	% s/ Gtos				Rtdo.		% s/Gtos.		
		Vasca	Ventas	Otros Ingresos	Subv. Ctes.	Subv. Cap.	antes subv.	después subv.	Benefic./Perd.	
									antes subv.	después subv.
Eskoriatzako Industrialdea, S.A.	100%	-	-	-	-	-	-	-	-	
Guardi-Gain, S.A. (Idiazabal)	100%	92%	9%	-	-	11	11	1%	1%	
Parque Com. Mendibil, S.A. (Irún)	51%	-	100%	-	-	-	-	-	-	
Herrigintza, S.A. (Legazpi)	100%	-	100%	-	-	-	-	-	-	
Mutiloa Lantzen,S.A.	100%	105%	-	-	-	6	6	5%	5%	
Mutriko Lantzen, S.A.	100%	-	100%	-	-	-	-	-	-	
Oñatiko Ur-Jauziak, S.A.	100%	99%	2%	-	7%	7	61	1%	8%	
Aizkoeta, S.A.	100%	-	-	-	-	-	-	-	-	
Tolosa Gasa, S.A.	100%	120%	2%	-	-	181	181	22%	22%	
Urnieta Eraiki, S.A.	100%	-	108%	-	-	48	48	8%	8%	
Ag. del Añarbe, S.A. (M. Añarbe)	100%	121%	37%	-	3%	4.244	4.430	58%	60%	
Servicios Txingudi, S.A. (M. Txingudi)	100%	103%	21%	-	3%	2.500	2.819	24%	28%	
UGGASA (M. Urola-Garaia)	80%	98%	3%	-	1%	6	12	1%	2%	
Otros aytos. de Álava										
Henayo Prom. Ind., S.L. (Alegría)	100%	104%	-	-	-	13	13	4%	4%	
PROMINBER, S.A. (Berantebilla)	100%	122%	-	-	4%	168	198	22%	26%	
Proy. Int. Barbac., S.L. (Laguardia)	100%	-	-	-	-	-	-	-	-	
TOTAL GRUPO C		96%	22%	-	2%	13.910	15.388	18%	20%	
GRUPO D: SS.PP. POR SUMA DE PARTICIPACIONES										
Abendaño Industri Sustapena, S.A.	100%	85%	49%	-	-	78	78	33%	33%	
Bilbogas, S.A.	100%	122%	12%	-	-	2.086	2.086	33%	33%	
Bioartigás, S.A.	100%	149%	4%	-	10%	111	131	54%	63%	
Biosasieta, S.A.	100%	-	167%	-	-	4	4	67%	67%	
Centro Kursaal, S.A.	100%	48%	58%	-	28%	325	1.719	7%	35%	
Gas Hernani, S.A.	100%	98%	3%	-	-	6	6	1%	1%	
Gas Pasaia, S.A.	100%	95%	5%	-	-	-	-	-	-	
Oñartzoko Oleta, S.A.	100%	-	-	-	-	-	-	-	-	
ZAISA	92%	111%	16%	-	-	337	337	27%	27%	
Feria Internac. de Muestras de Bilbao	78%	98%	6%	3%	-	872	1.581	4%	8%	
Centro de Transp. de Vitoria, S.A.	67%	136%	4%	-	-	1.430	1.436	40%	41%	
TOTAL GRUPO D		100%	14%	2%	4%	5.249	7.378	14%	19%	
GRUPO E: SOCIEDADES CON PARTICIPACIÓN PÚBLICA MINORITARIA										
Bilbao Ría 2000, S.A.	50%	98%	2%	-	-	-	-	-	-	
Eólicas de Euskadi, S.A.	50%	131%	1%	-	-	417	417	32%	32%	
Instituto Lactológico de Lecumberri, S.A.	50%	-	103%	-	27%	6	54	3%	30%	
Recypilas, S.A.	50%	100%	-	-	-	-	-	-	-	

.../...



FINANCIACIÓN % S / GASTO TOTAL

Miles-euros

	% Admón.	% s/ Gtos				Rtdo.		% s/Gtos.		
		Vasca	Ventas	Otros Ingresos	Subv. Ctes.	Subv. Cap.	antes subv.	después subv.	Benefic./Pérd.	
									antes subv.	después subv.
Bizkaiko Zabor Berziklategia, S.L.	40%	80%	20%	-	-	-	-	-	-	
Lantziegoko Larrain, S.L.	40%	100%	-	-	-	-	-	-	-	
Uragua, S.A.	36%	116%	3%	-	-	827	827	19%	19%	
Zabalgardi, S.A.	35%	-	100%	-	-	-	-	-	-	
Bilbao Plaza Fin. Dep. A.V., S.A.	32%	-	206%	-	-	133	133	106%	106%	
S. Prom. Bilbao Plaza Fin., S.A.	32%	69%	52%	-	-	54	54	21%	21%	
Lanalden, S.A.	31%	108%	1%	-	1%	90	96	8%	9%	
MCC Desarrollo SPE, S.A.	30%	-	412%	-	-	1.370	1.370	312%	312%	
Noroil, S.A.	30%	100%	-	-	-	84	84	-	-	
NORFISA	30%	-	135%	-	-	9	9	35%	35%	
Aberekin, S.A.	30%	93%	7%	-	-	18	18	1%	1%	
Katea, S.A.	23%	-	320%	22%	-	240	264	220%	242%	
Teknologia eta Ikerketa Zent., S.L.	23%	101%	-	-	-	6	6	1%	1%	
Aguas del Gran Buenos Aires, S.A.	20%	101%	6%	-	-	972	972	6%	6%	
Luzaro, S.A.	18%	-	121%	-	-	896	896	21%	21%	
Microenergía Vasca, S.A.	15%	-	-	-	-	-	-	-	-	
Oscar G. Abando, S.L.	13%	100%	11%	-	-	24	24	11%	11%	
Oscar G. Castilla, S.L.	13%	111%	5%	-	-	18	18	16%	16%	
Oscar G. Constitución 4, S.L.	13%	97%	16%	-	-	30	30	14%	14%	
Oscar G. Control, S.L.	13%	41%	59%	-	-	-	-	-	-	
Oscar G. San Vicente 1, S.L.	13%	105%	9%	-	-	18	18	14%	14%	
Enviroil Vasca, S.A.	12%	50%	78%	-	4%	1.268	1.442	28%	32%	
Elkargi, S.G.R.	12%	44%	56%	-	-	-	-	-	-	
Diara, Soc. Coop.	12%	102%	-	7%	-	30	126	2%	9%	
Lana Soc. Coop.	11%	101%	3%	-	-	685	727	4%	4%	
Acería Compacta de Bizkaia, S.A.	10%	112%	5%	-	1%	44.367	45.875	17%	17%	
TOTAL GRUPO E		105%	8%	-	-	51.658	53.556	13%	13%	

Entre las sociedades que obtienen beneficios destacan las dedicadas a la distribución de gas, agua, gestión de terrenos, polígonos industriales, urbanismo y financieras.

Las sociedades que distribuyen beneficios entre sus socios son:

- Central Hidroeléctrica de Añarbe, S.A.
- Central Hidroeléctrica de Rentería, S.A.
- Gas Natural de Álava, S.A.
- Sociedad de Gas de Euskadi, S.A.



- Gestión de Capital Riesgo del País Vasco, S.A.
- Lasarte-Oriako Industrialdea, S.A.
- Mercabilbao, S.A.
- Oñatiko Ur Jauziak, S.A.
- Viviendas Mun., S. Com. A.
- Donostigás, S.A.
- Bilbogas, S.A.
- Bioartigas, S.A.
- Centro de Transp. de Vitoria,.S.A.
- MCC Desarrollo SPE, S.A.
- Noroil, S.A.

Las sociedades y entes reciben subvenciones corrientes y de capital, ampliaciones de capital con o sin prima de emisión de acciones y aportaciones de los socios destinadas principalmente a compensar pérdidas. En 2000, las cantidades recibidas por esos conceptos son (el detalle por sociedades se relaciona en los anexos A.5 y A.9):

PARTICIPACIÓN	Miles-euros					
	SUBVENCIÓN CORRIENTE	SUBVENCIÓN CAPITAL	AMPLIACIÓN CAPITAL	PRIMA EMISIÓN	APORTACIÓN	TOTAL
CAPV >50%	23.470	77.112	47.389	124.998	3.901	276.870
DD.FF. > 50%	5.348	6.804	24.757	-	5.975	42.884
EE.LL > 50%	29.903	10.830	8.185	4.514	6.574	60.006
Varias Administraciones>50%....	11.242	7.629	22.424	-	2.958	44.253
Participaciones minoritarias	6.598	4.364	13.352	70.560	78	94.952
TOTAL	76.561	106.739	116.107	200.072	19.486	518.965

La tendencia actual es a sustituir las subvenciones corrientes y de capital (183.300 miles de euros), por ampliaciones de capital con o sin prima de emisión y aportaciones de los socios para compensar pérdidas (335.665 miles de euros). Esta práctica se inicia, en 1996 a raíz de los recursos planteados a las diputaciones forales por las devoluciones de IVA solicitadas por las sociedades y entes y del cambio de la normativa reguladora del IVA (las subvenciones recibidas devengan el correspondiente IVA).

El Gobierno Vasco financia sus sociedades y entes públicos mediante ampliaciones de capital con prima de emisión de acciones, la Diputación Foral de Bizkaia mediante ampliaciones de capital y aportaciones de los socios para compensar pérdidas, la Diputación Foral de Álava mediante subvenciones corrientes, ampliaciones de capital y aportaciones de los socios para compensar pérdidas, y la de Gipuzkoa mediante subvenciones.



Las sociedades en las que ninguna de las administraciones posee mayoría en su capital social financian sus déficits con aportaciones de los socios para compensar pérdidas y subvenciones corrientes, principalmente.

Sociedades de actividad similar financian de forma diferente sus servicios. De las 5 sociedades que suministran servicios informáticos, la del Gobierno Vasco, la de la Diputación Foral de Bizkaia, la del Ayuntamiento de Bilbao y la de la Diputación Foral de Gipuzkoa facturan los servicios prestados y la de la Diputación Foral de Álava recibe mayoritariamente subvenciones corrientes. De las de transportes de viajeros, ET/FV, S.A. se financia mediante ampliaciones de capital con prima de emisión de acciones, TUVISA con subvenciones corrientes, y la Compañía del Tranvía de San Sebastián, S.A. con aportaciones de sus socios para compensar pérdidas.

Estas diferentes formas de financiación hacen que las cuentas de resultados no sean homogéneas entre sociedades que realizan las mismas actividades.

5 CONTROL

La normativa aplicable define como públicas aquellas sociedades mercantiles en cuyo capital sea mayoritaria la participación de una administración o de sus entes institucionales, ya se rijan por el derecho público o por el derecho privado. Para la determinación de dicha participación mayoritaria se tendrán en cuenta todas las participaciones de las entidades referidas. Todo ello se establece en el artículo 19 de la Ley de Principios Ordenadores de la Hacienda General del País Vasco, en los artículos 10, 6 y 9 de las Normas Forales de Régimen Económico de los Territorios Históricos de Álava, Bizkaia y Gipuzkoa, respectivamente, y en el artículo 1 de las Normas Forales Presupuestarias de las Entidades Locales.

Las administraciones consideran públicas, a efectos de su régimen presupuestario y contable, a aquellas sociedades en las que su participación supera el 50% del capital o fondo social.

El control de las sociedades públicas así definidas se ejerce, en general, a posteriori mediante informes de auditoría financiera, que no opinan sobre el cumplimiento de la legalidad aplicable.

Aquellas sociedades en las que ninguna administración tiene una participación individual superior al 50% del capital social no se consideran sociedades públicas, aunque la participación conjunta sea superior al 50% (clasificadas en el grupo D de este informe). Las cuentas generales de la comunidad autónoma, de los territorios históricos y de las entidades locales no incluyen las cuentas de estas sociedades.

Las sociedades en las que ninguna de las administraciones posee más del 50% del capital social, se controlan a través de los representantes de la administración en los consejos de administración y de los informes de auditoría financiera.



6 GASTOS DE PERSONAL

Los gastos de personal y el número de personas empleadas en 2000, en las sociedades y entes analizados son:

SOCIEDADES	Miles-euros		
	NÚMERO PERSONAS	GASTOS PERSONAL	RATIO GTOS/Nº PERS.
Total participación CAPV > 50%	28.524	966.324	33,88
Total participación DD.FF. > 50%	787	29.971	38,08
Total participación EE.LL.> 50%	1.891	60.535	32,01
Varias administraciones > 50%	393	13.143	33,44
Participaciones minoritarias	2.714	76.667	28,25
TOTAL	34.309	1.146.640	33,42

Hay sociedades que no incluyen gastos de personal en su cuenta de pérdidas y ganancias porque no tienen actividad, o porque son gestionadas por alguna de las administraciones que participan en su capital social. En su mayoría son sociedades participadas por ayuntamientos y su objeto social está relacionado con el urbanismo (gestión de polígonos industriales y vivienda). Las sociedades que, teniendo actividad, no tienen gastos de personal son:



SOCIEDADES CON ACTIVIDAD Y SIN GASTOS DE PERSONAL

GRUPO A

Central Hidroeléctrica de Rentería, S.A.
Central Hidroeléctrica de Sologoen, S.A.
Central Hidroeléctrica de Añarbe, S.A.
Soc. para aprovechamto. energía Zazpiturri, S.A.
Boigardelegi, S.A.
BioSanmarkos, S.A.
Naturcorp Multiservicios, S.A.U.
Naturgás Participaciones, S.A.U.
Bergarako Industrialdea, S.A.
Eibarko Industrialdea, S.A.
Legazpiko Industrialdea, S.A.
Mutriku Industrialdea, S.A.
Azpeitiako Industria Lurra, S.A.
Tolosaldeko Apattaerreaka Industria Lurra, S.A.

GRUPO C

Aizkoeta, S.A.
Antzuolako Udal Etxegintza, S.A.
Bergarako Bihargintza, S.A.
Bidegoian Lantzen, S.A.
Elgeta 21, S.L.
Erretereria Garatuz, S.A.
Gasteizko Industria Lurra, S.A.
Grumeran, S.L.
Guardi-Gain, S.A.
Henayo Pro. Ind., S.L.
Herrigintza, S.A.
Inmobiliaria Mun. Eibarresa, S.L.
Iruña de Oca Soc. Urbaníst., S.A.
La Perla del Océano, S.A.
Learjai, S.L.
Lur Lautada, S.L.
Murueta-Elizondoa 12, S.L.
Mutiloa Lantzen, S.A.
Mutriko Lantzen, S.A.
Oiartzungo Kirol Instalak., S.A.
Oñargi, S.L.
Oñatiko Gar. eta Turismo Ag., S.A.
PROMOSA
PROMINBER, S.A.
PROIMERSA
Proy. Int. Barc., S.L.
Urkabustaiz Soc. Urbanística, S.A.
Valdegovia Soc. Urbaníst., S.A.
Viviendas Mun. S. Com., S.A.
Zumaia Lantzen, S.A.

GRUPO B

Boroa, Soc. Gestión, S.A.
Parque Ind. Abanto –Cierv., S.A.
Urnietia Lantzen, S.A.
Araba Arena, S.A.
Asparrenako Elkartegia, S.A.
Laudioko Elkartegia, S.A.

GRUPO D

Abendaño Industri Sustapena, S.A.
Apattaerrekako Industrigunea, S.L.
Atallu Industri Sustapena, S.A.
Biosasieta, S.A.
DEBASA
Inm. Museo Arte M. y C. Bilbao, S.L.
Oñartxoko Oleta, S.A.
Puerto Dep. de Donostia-SS, S.A.
SOCADE, S.A.
Ten. Museo Arte M. y C. Bilbao, S.L.
Vía Prom. Aerop. de Vitoria, S.A.

GRUPO E

Hazibide, S.A.
Inst. Lactológico de Lecumberri, S.A.
Euskomodak, S.A.
MCC Desarrollo SPE, S.A.
NORFISA
Microenergía Vasca, S.A.



ANEXOS

A.1 CATÁLOGO DE SOCIEDADES Y ENTES PARTICIPADOS

A continuación se relacionan las sociedades y entes participados por las diferentes administraciones de la Comunidad Autónoma del País Vasco cuya participación es superior al 10%, describiendo la actividad principal desarrollada y las participaciones públicas. Para ello se han distinguido los siguientes grupos:

- Grupo A: Sociedades públicas y entes públicos de derecho privado participados por la Administración General de la Comunidad Autónoma del País Vasco en más del 50% del capital social.
- Grupo B: Sociedades públicas participadas por las Diputaciones Forales de Álava, Gipuzkoa y Bizkaia en más del 50% del capital social.
- Grupo C: Sociedades públicas participadas por las entidades locales y supramunicipales en más del 50% del capital social.
- Grupo D: Sociedades participadas por diversas administraciones vascas, en conjunto, en más del 50% del capital social.
- Grupo E: Sociedades en las que la participación conjunta de las administraciones vascas oscila entre el 10% y el 50% del capital social.



GRUPO A. SOCIEDADES Y ENTES PÚBLICOS DE LA ADMINISTRACIÓN GENERAL DE LA COMUNIDAD AUTÓNOMA DE EUSKADI (PARTICIPADOS EN MAS DE UN 50% DIRECTA O INDIRECTAMENTE)

SOCIEDAD PARTICIPADA	ACTIVIDAD PRINCIPAL	AÑO CONST.	% PARTICIPACIÓN
AGUAS, BASURAS Y LIMPIEZA			
Sociedad Pública de Gestión Ambiental IHOBE, S.A.	Gestión de las instalaciones necesarias para el tratamiento de los residuos	1983	CAPV..... 100
CULTURALES			
Orquesta de Euskadi, S.A.	Fomento y difusión del arte y actividad música	1982	CAPV..... 100
DEPORTIVAS			
Euskadiko Kirol Portua, S.A.	Planificación, promoción, desarrollo y explotación de puertos deportivos	2000	CAPV..... 100
ENERGÍA			
BioSanMarkos, S.A. (Grupo EVE)	Aprovechamiento energético de los residuos 93,58 sólidos urbanos	1993	EVE..... M. de San Marcos..... 6,42
Central Hidroeléctrica de Añarbe, S.A. (Grupo EVE)	Explotación de la central hidroeléctrica 97,56 Añarbe	1993	EVE..... Ag. del Añarbe, S.A. 2,44
Central Hidroeléctrica de Rentería, S.A. (Grupo EVE)	Explotación de la central hidroeléctrica 55,41 Ereñozu 44,59	1986	EVE..... Ayto. de Rentería
Central Hidroeléctrica de Sologoen, S.A. (Grupo EVE)	Explotación de la central hidroeléctrica 93,63 Sologoen	1989	EVE..... Ayto. de Soraluze-Placencia de las Armas 6,37
Centro para el Ahorro y Desarrollo Energético y Minero, S.A. (CADEM) (Grupo EVE)	Estudio, promoción y apoyo a la conservación y al ahorro energético	1982	EVE..... 100
Ente Vasco de la Energía (Grupo EVE)	Planificar, coordinar y controlar las actividades en el campo de la energía	1982	CAPV..... 100
Gas Natural de Álava, S.A. GASNALSA (Grupo EVE)	Suministro y distribución de gas natural	1976	EVE..... 50 Ayto. Vitoria-Gasteiz 20 DFA 20 Gpo. Gas Natural SDG, S.A..... 10
Naturcorp Multiservicios, S.A.U. (Grupo EVE)	Administración de participaciones en el capital de otras entidades relacionadas con la gestión de recursos de la energía	1997	EVE..... 100



SOCIEDAD PARTICIPADA	ACTIVIDAD PRINCIPAL	AÑO CONST.	% PARTICIPACIÓN
Naturgás Comercializadora, S.A.U. (Grupo EVE) (sin actividad)	Adquisición de gas natural para su venta a consumidores	1998	Sdad. de Gas de Euskadi, S.A. 100
Naturgás Participaciones, S.A.U. (Grupo EVE)	Adquisición, cesión, tenencia, gestión y negociación, en general, de valores mobiliarios, inmuebles y participaciones en el ámbito energético	1998	Sdad. de Gas de Euskadi, S.A. 100
Sociedad para el aprovechamiento energético Biogardegui, S.A. (Grupo EVE)	Aprovechamiento de la energía de las basuras	2000	EVE 80 Ayto. Vitoria-Gasteiz 20
Sociedad de Gas de Euskadi, S.A. (Grupo EVE)	Distribución de combustibles gaseosos	1982	EVE 79,50 Empresa Nacional del Gas, S.A. 20,50
Sociedad de Hidrocarburos de Euskadi, S.A.U. (Grupo EVE)	Explorar, investigar y explotar los hidrocarburos líquidos y gaseosos	1982	EVE 100
Udal Zentral Elkartuak-Sociedad para la Gestión de Centrales Hidroeléctricas Municipales, S.A. (Grupo EVE)	Gestión de minicentrales eléctricas	1993	EVE 100
ZAZPITURRI, S.A. (Grupo EVE)	Explotación de la central hidroeléctrica Zazpiturri	2000	EVE 63,14 Ayto. Tolosa 18,43 Ayto. Amezketeta 18,43
PROMOCIÓN			
Abanto-Zierbenako Industrialdea, S.A. (Grupo SPRI)	Estimular y promover la iniciativa y la inversión industrial	1985	SPRILUR, S.A. 51 DFB 48 Ayto. Abanto-Zierbena 1
Aiara Araneko Industrialdea, S.A. (Grupo SPRI)	Garantizar la oferta de edificios industriales para el desarrollo del tejido industrial	1984	SPRILUR, S.A. 61,07 Álava Ag. Desarrollo, S.A. .. 38,93
Arabako Eraberrikuntza Industrialdea, A.B.-Centro de Empresas e Innovación de Álava, S.A. (CEI Alava) (Grupo SPRI)	Búsqueda y selección de promotores de nuevos proyectos empresariales, formación a los promotores, asistencia en materia de innovación y de tecnología, ayuda en la preparación de la planificación de la empresa y la gestión, asistencia en la consecución de la planificación necesaria para la realización de los proyectos, ayuda en la búsqueda de locales para las nuevas empresas	1988	SPRI, S.A. 51 DFA 24,50 Ayto. Vitoria-Gasteiz 24,50



SOCIEDAD PARTICIPADA	ACTIVIDAD PRINCIPAL	AÑO CONST.	% PARTICIPACIÓN
Aretxabaletako Industrialdea, S.A. (Grupo SPRI)	Estimular y promover la iniciativa y la inversión industrial	1982	SPRILUR, S.A. 51 DFG 24,45 Ayto. Aretxabaleta 24,50 M. Alto Deba 0,05
Azkoitiko Industrialdea, S.A. (Grupo SPRI)	Estimular y promover la iniciativa y la inversión industrial	1984	SPRILUR, S.A. 51 DFG 24,50 Ayto. de Azkoitia 24,50
Azpeitiako Industria Lurra, S.A. (Grupo SPRI)	Estimular y promover la iniciativa y la inversión industrial	1992	SPRILUR, S.A. 51 DFG 24,50 Ayto. de Azpeitia 24,50
Bergarako Industrialdea, S.A. (Grupo SPRI)	Estimular y promover la iniciativa y la inversión industrial	1995	SPRILUR, S.A. 51 DFG 24,50 Ayto. de Bergara 24,50
Centro de Empresas de Zamudio, S.A. (Grupo SPRI)	Creación, impulso y desarrollo de un centro de empresas para fomentar la creación y desarrollo de nuevas empresas	1984	SPRILUR, S.A. 100
Eibarko Industrialdea, S.A. (Grupo SPRI)	Estimular y promover la iniciativa y la inversión industrial	1994	SPRILUR, S.A. 51 DFG 24,50 Ayto. de Eibar 24,50
Elgoibarko Industrialdea, S.A. (Grupo SPRI)	Estimular y promover la iniciativa y la inversión industrial	1984	SPRILUR, S.A. 51 DFG 24,50 Ayto. de Elgoibar: 24,50
Elorrioko Industrialdea, S.A. (Grupo SPRI)	Estimular y promover la iniciativa y la inversión industrial	1990	SPRILUR, S.A. 51 DFB 24,50 Ayto. de Elorrio 24,50
Gernikako Industrialdea, S.A. (Grupo SPRI)	Construcción, promoción y gestión del polígono industrial	1989	SPRILUR, S.A. 51 DFB 24,50 Ayto. de Gernika 24,50
Gestión de Capital Riesgo del País Vasco SGECR, S.A. (Grupo SPRI)	Administración, representación y gestión por cuenta ajena de patrimonios de sociedades y fondos de capital riesgo	1985	SPRI, S.A. 80 Bilbao Bizkaia Kutxa 10 Gipuzkoa Don. Kutxa 7 Caja Vital Kutxa 3
Hernaniko Industrialdea, S.A. (Grupo SPRI)	Estimular y promover la iniciativa y la inversión industrial	1987	SPRILUR, S.A. 51 DFG 24,50 Ayto. de Hernani 24,50



SOCIEDAD PARTICIPADA	ACTIVIDAD PRINCIPAL	AÑO CONST.	% PARTICIPACIÓN
Igorreko Industrialdea, S.A. (Grupo SPRI)	Construcción, promoción y gestión del polígono industrial	1986	SPRILUR, S.A. 51 DFB..... 44 Ayto. de Igorre..... 5
Irungo Industrialdea, S.A. (Grupo SPRI)	Estimular y promover la iniciativa y la inversión industrial	1986	SPRILUR, S.A. 51 DFG 24,50 Ayto. de Irun..... 24,50
Lanbarren Parke Logistikoa, S.A. (Grupo SPRI)	Estimular y promover la iniciativa y la inversión de actividades económicas	2000	SPRILUR, S.A. 51 DFG 24,50 Ayto. Oiartzun 24,50
Lasarte-Oriako Industrialdea, S.A. (Grupo SPRI)	Estimular y promover la iniciativa y la inversión industrial	1985	SPRILUR, S.A. 51 DFG 24,50 Ayto. de Lasarte-Oria 24,50
Lautadako Industrialdea, S.A. (Grupo SPRI)	Garantizar la oferta de edificios para el desarrollo del tejido industrial	1991	SPRILUR, S.A. 53,66 Álava Ag. de Desarrollo, S.A. 46,34
Lazkaoko Industria Lurra, S.A. (Grupo SPRI)	Estimular y promover la iniciativa y la inversión industrial	1992	SPRILUR, S.A. 51 DFG 24,50 Ayto. de Lazkao 24,50
Legazpiko Industrialdea, S.A. (Grupo SPRI)	Estimular y promover la iniciativa y la inversión industrial	1993	SPRILUR, S.A. 61,09 Ayto. de Legazpi 24,64 DFG 14,27
Mallabiako Industrialdea, S.A. (Grupo SPRI)	Estimular y promover la iniciativa y la inversión industrial	2000	SPRILUR, S.A. 51 DFB..... 24,50 Bizkailur 24,50
Mendaroko Industrialdea, S.A. (Grupo SPRI)	Estimular y promover la iniciativa y la inversión industrial	1990	SPRILUR, S.A. 51 DFG 24,50 Ayto. de Mendaro..... 24,50
Mutrikuko Industrialdea, S.A. (Grupo SPRI)	Estimular y promover la iniciativa y la inversión industrial	1993	SPRILUR, S.A. 51 DFG 24,50 Ayto. de Mutriku..... 24,50
Oarsoaldeko Industrialdea, S.A. (Grupo SPRI)	Estimular y promover la iniciativa y la inversión industrial	1985	SPRILUR, S.A. 51 DFG 24,50 Oarsoaldea, S.A. 24,50



SOCIEDAD PARTICIPADA	ACTIVIDAD PRINCIPAL	AÑO CONST.	% PARTICIPACIÓN
Okamikako Industrialdea, S.A. (Grupo SPRI)	Construcción, promoción y gestión del polígono industrial	1984	SPRILUR, S.A. 51
			DFB..... 49
Oñatiko Industrialdea, S.A. (Grupo SPRI)	Estimular y promover la iniciativa y la inversión industrial	1982	SPRILUR, S.A. 51
			Ayto. de Oñati 24,95
			DFG 24
			M. Alto Deba 0,05
Ordiziako Industrialdea, S.A. (Grupo SPRI)	Estimular y promover la iniciativa y la inversión industrial	1985	SPRILUR, S.A. 51
			DFG 24,50
			Ayto. de Ordizia 24,50
Orduñako Industrialdea, S.A. (Grupo SPRI)	Estimular y promover la iniciativa y la inversión industrial	1992	SPRILUR, S.A. 51
			DFB..... 42,60
			Ayto. de Orduña 6,40
Parque Tecnológico, S.A.- Teknologi Elkartegia, I.G. (Grupo SPRI)	Estimular y promover la iniciativa y la inversión industrial	1985	SPRI, S.A. 74,90
			DFB..... 24,50
			Ayto. de Zamudio 0,60
Parque Tecnológico de Álava- Arabako Teknologia Elkartegia, S.A. (Grupo SPRI)	Estimular y promover la iniciativa y la inversión industrial	1992	SPRI, S.A. 55,68
			Álava Ag. de Desarrollo, S.A. 42,22
			Ayto. de Vitoria..... 2,10
Parque Tecnológico de San Sebastián-Donostiako Teknologia Elkartegia, S.A. (Grupo SPRI)	Estimular y promover la iniciativa y la inversión industrial	1994	SPRI, S.A. 52,06
			Fundacion Kutxa 23,44
			DFG 19,40
			Ayto. de Donostia-SS 5,10
Sociedad de Desarrollo Industrial Sortu 2, S.A. (Grupo SPRI)	Creación de empleo, búsqueda de proyectos empresariales	1992	SPRI, S.A. 51
			DFG 19,60
			Ayto. de Azpeitia 6,50
			Ayto. de Zumarraga 5
			Ayto. de Azkoitia 4,80
			Ayto. de Legazpia 4,50
			Ayto. de Zumaia..... 3,90
			Ayto. de Urretxu 2,90
			Ayto. de Zestoa..... 1,50
Ayto. de Ezkio-Itxaso..... 0,30			
Sociedad para la Promoción y Reconversión Industrial, S.A. (SPRI) (Grupo SPRI)	Contribuir a la promoción industrial y fomentar la creación de empresas	1981	CAPV..... 96,42
			Bilbao Bizkaia Kutxa 1,86
			Gipuzkoa Don. Kutxa 1,26
			Caja Vital Kutxa 0,46



SOCIEDAD PARTICIPADA	ACTIVIDAD PRINCIPAL	AÑO CONST.	% PARTICIPACIÓN
SPRILUR, S.A. (Grupo SPRI)	Promoción y preparación del suelo y edificaciones industriales	1983	SPRI, S.A. 82,47 CAPV 17,53
Tolosaldeko Apattaerreaka Industria Lurra, S.A. (Grupo SPRI)	Estimular y promover las actividades económicas mediante un polígono industrial	1999	SPRILUR, S.A. 51 DFG 24,50 Apattaerrekako Industrigunea, S.L. 24,50
Urbiga-Urumea Bidasoaldea In- dustri Garapenerako Baltzua, S.A. (Grupo SPRI)	Creación de empleo, búsqueda de proyectos empresariales	1998	SPRI, S.A. 51 DFG 25 Ayto. deDonostia-SS 6 Ayto. de Hernani..... 6 Oarsoaldea, S.A. 6 Ayto. de Irun..... 4,80 Ayto. de Hondarribia..... 1,20
Zarautzko Industrialdea, S.A. (Grupo SPRI)	Estimular y promover la iniciativa y la inversión industrial	1983	SPRILUR, S.A. 51 DFG 24,50 Ayto. de Zarautz 24,50
Zuatzu Parque Empresarial, S.A. (Grupo SPRI)	Prestación de los servicios necesarios para la preparación y desarrollo de nuevas actividades empresariales innovadoras	1990	SPRILUR, S.A. 51 DFG 24,50 Ayto. de Donostia-SS 24,50
Zumarragako Industrialdea, S.A. (Grupo SPRI)	Estimular y promover la iniciativa y la inversión industrial	1985	SPRILUR, S.A. 51 DFG 24,50 Ayto. de Zumarraga 24,50
SECTOR PRIMARIO			
Mendikoi Nekazaritza Garapenerako Institutua, S.A.	Desarrollo rural	1994	CAPV 100
Neiker-Instituto Vasco de Investi- gación y Desarrollo Agrario, S.A.	Desarrollo de la investigación de las ciencias agrarias, acuáticas ambientales y, en general, de los recursos naturales	1984	CAPV 100
SERVICIOS A LA ADMINISTRACIÓN			
Osakidetza-Servicio Vasco de Salud	Provisión de servicios sanitarios a través de sus organizaciones dependientes	1997	CAPV 100
Osatek, S.A.	Gestión, administración y explotación de servicios de diagnóstico y tratamiento sanitario	1992	Osakidetza-SVS 100
Eusko Jaurlaritzaren Informatika Elkartea, A.B. – Sociedad Informática del Gobierno Vasco, S.A. (EJIE)	Prestación de servicios informáticos	1982	CAPV 100



SOCIEDAD PARTICIPADA	ACTIVIDAD PRINCIPAL	AÑO CONST.		% PARTICIPACIÓN
TRANSPORTES Y OBRAS PÚBLICAS				
Sociedad Pública Eusko Trenbideak-Ferrocarriles Vascos, S.A.	Explotar el servicio público de transportes por ferrocarril y carretera	1982	CAPV.....	100
Ingeniería para el Metro de Bilbao, S.A. (IMEBISA)	Gestión de proyectos de las obras del Ferrocarril Metropolitano de Bilbao (FMB). Servicios técnicos de ingeniería de sistemas de transporte ferroviario	1988	CAPV.....	100
URBANISMO Y VIVIENDA				
Vivienda y Suelo de Euskadi, S.A.-Euskadiko Etxebizitza eta Lurra, E.A. (VISESA)	Promoción y rehabilitación de viviendas, y la adquisición y venta de toda clase de bienes muebles o inmuebles. Arrendamiento de viviendas	1990	CAPV..... Bizkaia Kutxa Gipuzkoa Don. Kutxa Caja Vital Kutxa Caja Laboral-Euskadiko Kutxa	67 14 10 4,50 4,50
OTROS DIVERSOS				
Egailan, S.A.	Política de empleo ofreciendo los servicios de información y orientación profesional, asesoría para el autoempleo y orientación profesionalizada para la formación	1993	CAPV.....	100
Euskal Irrati Telebista-Radio Televisión Vasca (Grupo EITB)	Gestión de las Sociedades Euskal Telebista-Televisión Vasca, S.A., Eusko Irratia Radiodifusión Vasca, S.A. y Gasteiz Irratia-Radio Vitoria, S.A.	1982	CAPV.....	100
Euskal Telebista-Televisión Vasca, S.A. (Grupo EITB)	Producir y transmitir imágenes y sonidos simultáneamente al público	1982	EITB	100
Eusko Irratia-Radiodifusión Vasca, S.A. (Grupo EITB)	Producir y difundir sonidos al público	1982	EITB	100
Gasteiz Irratia-Radio Vitoria, S.A. (Grupo EITB)	Producir y difundir sonidos al público	1984	EITB	100



GRUPO B. SOCIEDADES PÚBLICAS DE LAS DIPUTACIONES FORALES (PARTICIPADAS EN MÁS DE UN 50%)

SOCIEDAD PARTICIPADA	ACTIVIDAD PRINCIPAL	AÑO CONST.	% PARTICIPACIÓN
AGUAS, BASURAS Y LIMPIEZA			
Alava Agencia del Agua, S.A. (sin actividad)	Gestión, explotación, construcción y financiación del ciclo completo del agua y sus infraestructuras	2000	DFA 100
Garbiker, A.B.	Gestión de la recogida y tratamiento de los residuos sólidos en las plantas ubicadas en Bizkaia	1986	DFB..... 100
CULTURALES			
Euskalduna Jauregia - Palacio Euskalduna, S.A.	Organización de congresos y de festivales musicales, la explotación de todas las dependencias o locales	1994	DFB..... 100
Sala de Exposiciones Recalde, S.L.	Gestión de la sala de exposiciones y promoción y fomento de actividades de difusión del arte	1992	DFB..... 100
INSTALACIONES DEPORTIVAS			
Araba Arena, S.A.U.	Gestión del recinto multiuso Araba Arena y organización de espectáculos deportivos culturales y sociales	1999	DFA 100
Naturgolf, S.A.	Construcción y explotación de instalaciones deportivas	1993	DFA.....99,97 Ayto. de Lagrán 0,01 Ayto. de Bernedo 0,01 Junta Administrativa de Urturi 0,01
PROMOCIÓN			
Álava Agencia de Desarrollo, S.A.	Promoción y preparación del suelo y edificaciones industriales	1990	DFA 100
Asparrenako Elkartegia, S.A.	Incentivar y promover la creación de empresas	1990	Álava Ag. de Desarrollo, S.A.....98,07 Ayto. de Asparrena 1,93
Azpiegitura, S.A.	Creación de centros de negocio y gestión de los mismos	1985	DFB..... 100



SOCIEDAD PARTICIPADA	ACTIVIDAD PRINCIPAL	AÑO CONST.	% PARTICIPACIÓN
Beaz, S.A.	Desarrollo de nuevas actividades empresariales innovadoras	1987	DFB..... 66,25
			Iberdrola, S.A..... 10
			BBK..... 5
			BBVA..... 5
			Caja Laboral..... 2,50
			BCH..... 2,50
			Altos Hornos de Vizcaya, S.A..... 2,50
			Idom, S.A..... 2,50
			Sener Tecnología Industrial y Naval, S.A..... 1,25
			Petróleos Norte, S.A..... 0,63
			Ins. Fom. Empresarial..... 0,63
			Asociación Vasca Empr. Ingeniería y Consultor..... 0,63
			UPV..... 0,63
			Bizkailur, S.A.
Boroa Sociedad de Gestión, S.A.	Promoción y ejecución de toda clase de construcción. Compraventa y alquiler de edificaciones	1992	DFB..... 100
Centro de Diseño Industrial, S.A.- Industri Deseinurako Zentrua, A.B.	Prestación de servicios a las empresas	1984	DFB..... 100
Laudioko Elkartegia, S.A.	Incentivar y promover la creación de empresas	1989	Álava Ag. de Desarrollo, S.A..... 89,20
			Ayto. de Llodio..... 10,80
Parque Industrial de Abanto y Ciervana, S.A.	Promoción de suelo para el sector industrial y de servicios	1992	Bizkailur, S.A..... 82,50
			Ayto. Abanto y Cierv..... 17,50



SOCIEDAD PARTICIPADA	ACTIVIDAD PRINCIPAL	AÑO CONST.	% PARTICIPACIÓN
Seed Capital de Bizkaia	Gestión de patrimonios y fondos de	1989	DFB..... 50,64
Sociedad Gestora de	capital riesgo		Bilbao Bizkaia Kutxa 10
Entidades de Capital -			BCH 8,62
Riesgo, S.A.			BBVA 5
			Iberdrola, S.A. 5
			Banco Guipuzcoano, 4
			BEAZ, S.A..... 2,18
			Refinería de Petróleos del
			Norte, S.A. 1,82
			Caja Laboral -
			Euskadiko Kutxa..... 1,82
			Aurora Polar, S.A. 1,82
			El Corte Inglés, S.A..... 1,82
			Banco Santander 1,82
			Caja Rural Vasca 1,82
			Grúas Utillaje, S.A. 1,82
			Banco Pastor 1,82
Urnieta Lantzen, S.A. (GRUPO SPRI)	Promover suelo destinado a la ubicación de edificios industriales	1990	DFG 57,47
			SPRILUR, S.A. 22,99
			Ayto. de Urnieta..... 19,54
SECTOR PRIMARIO			
Bizkaiko Basalan Akziozko Baltzua, A.B.	Planificación, proyecto y ejecución de toda clase de trabajos forestales y de conservación de la naturaleza	1988	DFB..... 100
SERVICIOS A LA ADMINISTRACIÓN			
Abandoibarra, S.A.	Enajenación del patrimonio inmobiliario de Bilbao	1999	DFB..... 100
Centro de Cálculo de Álava, S.A.	Actuaciones derivadas de la actividad informática	1989	DFA 100
Lantik, S.A.	Actuaciones derivadas de la actividad informática	1981	DFB..... 100
Informatika Zerbitzuen Foru Elkartea – Sociedad Foral de Servicios Informáticos, S.A. (IZFE)	Prestación de servicios informáticos	1993	DFG 100
TRANSPORTES Y OBRAS PÚBLICAS			
Arabako Lanak, S.A.	Proyectos y construcción de obras	1998	DFA 100
Bideak-Bizkaiko Bideak, S.A.	Proyectar, construir, conservar y explotar obras públicas de infraestructura viaria	1997	DFB..... 100



SOCIEDAD PARTICIPADA	ACTIVIDAD PRINCIPAL	AÑO CONST.	% PARTICIPACIÓN
Bizkaiko Kamioei Kokaleku Bortxatuak, A.B. (BIKAKOBO)- Aparcamiento Disuasorio de Camiones de Bizkaia, S.A. (APARCABISA)	Promoción, preparación y explotación de centrales integradas de mercancías y aparcamientos para vehículos de transporte de mercancías por carretera	1983	DFB..... 79,17 CAPV..... 19,93 Ayto. de Barakaldo..... 0,50 Ayto. de Valle Trápaga..... 0,31 Cámara de Comercio de Bilbao..... 0,09
URBANISMO Y VIVIENDA			
Sociedad Anónima de Gestión de los Centros Históricos de Álava-Arabako Gune Historikoen Kudeaketa Baltzua (ARABARRI), S.A.	Estudios urbanísticos y restauración de centros históricos	1989	DFA 55,90 Ayto. de Laguardia..... 2,45 Ayto. de Alegría..... 2,45 Ayto. de Salvatierra..... 2,45 Ayto. de Campezo..... 2,45 Ayto. de Artziniega..... 2,45 Ayto. de Labastida..... 2,45 Ayto. de Aramaio..... 2,45 Ayto. de Elciego..... 2,45 Ayto. de Legutiano..... 2,45 Ayto. de Oión..... 2,45 Ayto. de Peñacerrada..... 2,45 Ayto. de Berantevilla..... 2,45 Ayto. de Lagrán..... 2,45 Ayto. de Samaniego..... 2,45 Ayto. de Bernedo..... 2,45 Ayto. Valle de Arana..... 2,45 Ayto. Arraia-Maestu..... 2,45 Ayto. de Añana..... 2,45



GRUPO C. SOCIEDADES PÚBLICAS DE ENTIDADES LOCALES (PARTICIPADAS EN MÁS DE UN 50%)

SOCIEDAD PARTICIPADA	ACTIVIDAD PRINCIPAL	AÑO CONST.	% PARTICIPACIÓN
AGUAS, BASURAS Y LIMPIEZA			
Aguas del Añarbe - Añarbeko Urak, S.A.	Prestación de los servicios de abastecimiento y saneamiento de aguas	1995	Mancomunidad Aguas de Añarbe..... 100
Aguas de Bilbao, S.A.	Gestión, explotación, captación, tratamiento y distribución de agua y saneamiento	2000	Consortio de Aguas de Bilbao..... 51 Kartera 1, S.L.24,50 Ezten-Fondo Cap. Riesgo.....24,50
Aguas Municipales de Vitoria-Gasteiz, S.A. – Vitoria-Gasteizko Udal Urak, A.B. (AMVISA)	Prestación, administración, explotación y depuración de agua	1970	Ayto. de Vitoria..... 100
BADESA, S.A.	Servicio de limpieza y recogida de basuras	1991	Mancomunidad Comarcal Debarrena..... 100
Gipuzkoako Urak - Aguas de Gipuzkoa, S.A.	Establecimiento y explotación de la infraestructura de abastecimiento de agua y saneamiento en redes primarias y prestación de los servicios correspondientes	1993	Consortio de Aguas de Gipuzkoa 100
Lapatx Zaborteia, S.A.	Gestión del vertedero Lapatx	1997	Ayto. de Azpeitia 100
Servicios de Txingudi – Txingudiko Zerbitzuak, S.A.	Prestación de los servicios de abastecimiento de aguas, alcantarillado y saneamiento	1989	Mancomunidad de Aguas del Txingudi..... 100
Udal Sareak, S.A.	Proyectar, construir, conservar, renovar y explotar las obras públicas de infraestructura del agua	2000	Consortio de Aguas de Bilbao..... 100
Ur Zerbitzuak, S.A.	Explotación y gestión del abastecimiento y saneamiento de aguas	1996	Gipuzkoako Urak - Aguas de Gipuzkoa, S.A. 100
CULTURALES			
Barakaldo Antzokia, S.A.	Fomentar todo tipo de actividades culturales y artísticas	1991	Ayto. de Barakaldo..... 100
Kulturnieta, S.A.	Gestión serv. culturales, deportivos y turísticos	1992	Ayto. de Urnieta..... 100
Centro de Actividades Culturales Teatro Arriaga, S.A.	Explotación del teatro	1986	Ayto. de Bilbao 100



SOCIEDAD PARTICIPADA	ACTIVIDAD PRINCIPAL	AÑO CONST.	% PARTICIPACIÓN
ENERGÍA			
Aramaioko Argindar Banatzailea, S.A. (sin actividad)	Suministro y distribución de energía eléctrica	2000	Ayto. de Aramaio..... 100
Fábrica Municipal de Gas de San Sebastián, S.A. (GRUPO EVE) (DONOSTIGÁS)	Prestación y gestión de los servicios de suministro de gas	1967	Ayto. de Donostia-SS 51 EVE..... 49
Leintzargi, S.L. (sin actividad)	Suministro, distribución y comercialización de energía eléctrica	2000	Ayto. de Leintz-Gatzaga.... 100
Oñargi, S.L.	Suministro eléctrico	1999	Ayto. de Oñati 100
Oñatiko Ur-Jauziak, S.A.	Explotación de diversas centrales Hidroeléctricas para la producción de energía eléctrica	1989	Ayto. de Oñati 90 EVE..... 10
Tolargi, S.L. (sin actividad)	Distribución de energía eléctrica	2000	Ayto. de Tolosa..... 100
Tolosa Gasa, S.A.	Prestación y gestión de los servicios de suministro de gas	1992	Ayto. de Tolosa..... 60 DONOSTIGÁS..... 40
INSTALACIONES DEPORTIVAS			
Astik Lantzen, S.A.	Gestión de instalaciones y servicios deportivos, culturales, ocio y esparcimiento	1997	Ayto. de Astigarraga 100
Oiartzungo Kirol Instalakuntzak, S.A.	Promoción y gestión de las obras y servicios deportivos, de ocio y esparcimiento	1994	Ayto. de Oiartzun..... 100
Anoeta Kiroldegia, S.A.	Promoción y gestión de las obras y servicios de la zona deportiva de Anoeta	1989	Ayto. de Donostia-SS 100
Deportivo Municipal de Portugalete, S.A. (DEMUPORSA)	Promoción cultural, formación física y deportes y actividades relacionadas con el ocio, recreo y esparcimiento	1973	Ayto. de Portugalete 100
PROMOCIÓN			
Agencia de Desarrollo del Bidasoa – Bidasoako Garapenarako Agentzia, S.A. (ADEBISA)	Fomento y promoción de la comarca	1992	Ayto. de Irún..... 80 Ayto. de Hondarribia..... 20
Aizkoeta, S.A.	Promover, ordenar, urbanizar, comprar y vender suelo destinado a la ubicación de edificios residenciales e industriales	2000	Ayto. de Segura 100
Antzuolako Udal Etxegintza, S.A.	Promover, ordenar, urbanizar, comprar y vender suelo destinado a la ubicación de edificios de viviendas e industriales	1998	Ayto. de Antzuola..... 67 Garalur 33



SOCIEDAD PARTICIPADA	ACTIVIDAD PRINCIPAL	AÑO CONST.	% PARTICIPACIÓN
Astigarraga Lantzen, S.A.	Promover, ordenar, urbanizar, comprar y vender suelo destinado a la ubicación de edificios residenciales e industriales	1993	Ayto. de Astigarraga 100
Azkoitia Lantzen, S.A.	Promover, ordenar, urbanizar, comprar y vender suelo destinado a la ubicación de edificios residenciales e industriales	1987	Ayto. de Azkoitia 100
Azpeitia Lantzen, S.A.	Promoción de viviendas	1990	Ayto. de Azpeitia 100
Bidegoian Lantzen, S.A.	Promover, ordenar, urbanizar, comprar y vender suelo destinado a la construcción de edificios de viviendas e industriales	1996	Ayto. de Bidegoian..... 100
Elgeta 21, S.L.	Promover, ordenar, urbanizar, comprar y vender suelo destinado a la ubicación de edificios residenciales e industriales	1999	Ayto. de Elgeta 100
Errenteria Garatuz, S.A.	Promoción y desarrollo de actividades económicas para el desarrollo económico integral	1999	Ayto. de Errenteria 100
Eskoriatzako Industrialdea, S.A.	Promover la iniciativa y la inversión industrial, promoción de viviendas y elaboración del planeamiento urbanístico	1997	Ayto. de Eskoriatza 100
Gasteizko Industria Lurra, S.A. (GRUPO SPR)	Estimular y promover la iniciativa y la inversión industrial mediante la venta de parcelas de suelo urbanizado	1993	Ayto. de Vitoria58,20 SPRILUR, S.A.41,80
Gatikako Herri Suztapenak, S.A.	Urbanización, construcción y promoción de toda clase de pabellones industriales y viviendas residenciales	1991	Ayto. de Gatika..... 100
Getaria Lantzen, S.A. (sin actividad)	Promover, ordenar, urbanizar, comprar y vender suelo	1991	Ayto. de Getaria..... 100
Grumeran, S.L.	Promoción de terrenos	1999	Ayto. de Galdames..... 100
Guardi - Gain, S.A.	Promover, ordenar, urbanizar, comprar y vender suelo destinado a la ubicación de edificios industriales	1989	Ayto. de Idiazabal 100
Henayo Promoción Industrial, S.L.	Promoción de suelo industrial	1998	Ayto. de Alegria..... 100



SOCIEDAD PARTICIPADA	ACTIVIDAD PRINCIPAL	AÑO CONST.	% PARTICIPACIÓN
Hondarribia Lantzen, S.A.	Promover, ordenar, urbanizar, comprar y vender suelo destinado a la ubicación de edificios residenciales e industriales	1992	Ayto. de Hondarribia..... 100
Lur Lautada, S.L.	Estimular y promover la iniciativa y la inversión industrial mediante la gestión y adquisición de suelo y venta de parcelas	1998	Ayto. de Salvatierra 100
Mutiloa Lantzen, S.A.	Promover, ordenar, urbanizar, comprar y vender suelo destinado a la ubicación de edificios residenciales e industriales	1999	Ayto. de Mutiloa 100
Mutriku Lantzen, S.A.	Promover, ordenar, urbanizar, comprar y vender suelo destinado a la ubicación de edificios residenciales e industriales	1999	Ayto. de Mutriku..... 100
Promoción Económica de Ermua, S.A.- (PROMOSA)	Promoción y oferta de suelo para actividades industriales o terciaria	2000	Ayto. de Ermua 100
Promociones Industriales de Berantevilla, S.A. (PROMINBER)	Promoción urbanística e industrial, elaboración de proyectos, urbanización y construcción de edificios industriales	1995	Ayto. de Berantevilla 100
Recinto Ferial del Bidasoa, S.A.	Construcción y explotación del recinto ferial	1998	Ayto. de Irún.....98,81 Cons. Transfronterizo Bidasoa-Txingudi..... 1,19
Sociedad Promoción y Desarrollo de Bilbao, S.A. (PROMOBISA)	Promoción, desarrollo y potenciación de actividades económicas y sociales	1989	Ayto. de Bilbao 100
Urola Garaiko Garapenerako Agentzia, S.A. (UGGASA)	Desarrollo socio económico de la comarca	1994	Mancomunidad Urola- Garaia..... 80 Esteban Orbegozo, S.A. 5 Fundación Kutxa 5 Caja Laboral Popular 5 Corp. Patricio Echevarría ... 5
Zumaia Lantzen, S.A.	Promover, ordenar, urbanizar, comprar y vender suelo destinado a la ubicación de edificios residenciales e industriales	1992	Ayto. de Zumaia..... 100
SECTOR PRIMARIO			
Kuartango Gestión Municipal, S.A. (sin actividad)	Mantenimiento coto social de caza	2000	Ayto. de Kuartango..... 100



SOCIEDAD PARTICIPADA	ACTIVIDAD PRINCIPAL	AÑO CONST.	% PARTICIPACIÓN
Bilboko Hiltedia - Matadero de Bilbao, S.A.	Adquisición y matanza de ganado y explotación de cámaras frigoríficas	1969	Ayto. de Bilbao 100
Mercados Centrales de Abastecimiento de Bilbao, S.A. (Mercabilbao, S.A.)	Explotación del mercado central mayorista de frutas, verduras y pescados	1972	Ayto. de Bilbao 59,85 MERCASA 38,87 Ayto. de Barakaldo 0,55 Ayto. de Santurtzi 0,27 Cámara Comercio Bilbao... 0,25 Otros privados 0,21
SERVICIOS A LA ADMINISTRACIÓN			
Bilboko Udalaren Informatika Zentroa, S.A. Centro Informático Municipal de Bilbao, S.A. (CIMUBISA)	Servicios de informática municipal	1981	Ayto. de Bilbao 100
Valdegovía Sociedad de Servicios Generales, S.A.U.	Obras, servicios y asesoramiento	1999	Ayto. de Valdegovía 100
TRANSPORTES Y OBRAS PÚBLICAS			
Compañía del Tranvía de San Sebastián, S.A.	Transporte de viajeros y mercancías por medio de tranvías y autocares	1886	Ayto. de Donostia-SS 100
Artxandako Funikularra -Funicular de Artxanda, S.A.	Gestión y explotación del servicio del ferrocarril funicular y ascensores	1914	Ayto. de Bilbao 100
Metro Bilbao, S.A.	Gestión del Ferrocarril Metropolitano de Bilbao, administración de los bienes y explotación del servicio de transporte	1993	Consorcio de Transportes de Bizkaia 100
Transportes Urbanos de Vitoria, S.A. (TUVISA)	Servicio regular de transporte colectivo de viajeros mediante autobuses	1967	Ayto. de Vitoria 100
URBANISMO Y VIVIENDA			
Agencia Municipal de Renovación Urbana y Vivienda, S.A.	Servicio público municipal de renovación integral del casco medieval y de otros sectores	1982	Ayto. de Vitoria 100
Bergarako Bihargintza 98, S.A.	Ordenación, urbanización, compra y construcción industrial	1990	Ayto. de Bergara 100
Beruala, S.A.	Gestión urbanística para la rehabilitación del casco histórico	1991	Ayto. de Bermeo 100
Errentegibel Sociedad Urbanística de Rehabilitación del Casco Histórico de Tolosa, S.A.	Rehabilitación urbana	1998	Ayto. de Tolosa 100



SOCIEDAD PARTICIPADA	ACTIVIDAD PRINCIPAL	AÑO CONST.	% PARTICIPACIÓN
Garai Sociedad Urbanística, S.A.	Adquisición y urbanización de terrenos	1999 Ayto. de Garay.....	100
Herrigintza, S.A.	Promoción inmobiliaria	1989 Ayto. de Legazpi	100
Inmobiliaria Municipal Eibarresa, S.L.	Promoción y construcción de viviendas	1982 Ayto. de Eibar	100
Iruña de Oca Sociedad Urbanística, S.A.	Gestión urbanística	1993 Ayto. de Iruña de Oca	100
Kuartango Sociedad Urbanística, S.A. (sin actividad)	Gestión urbanística	2000 Ayto. de Kuartango	100
Murueta-Elizondoa 12, S.L.	Promoción inmobiliaria	1998 Ayto. de Murueta.....	100
Oñatiko Etxegintza, S.A. (sin actividad)	Adquisición de terrenos, promoción y , construcción de viviendas	1992 Ayto. de Oñati	100
Parque Comercial Mendibil, S.A.	Gestión urbanística ejecutoria del PERI, elaboración de los instrumentos urbanísticos necesarios, ejecución de obras y edificación	1999 Ayto. de Irún..... Const. Brues, S.A. Arcco Amara Centro Com., S.A..... Gesai, S.A.	51 16,66 16,17 16,17
Promoción Inmobiliaria Municipal de Ermua, S.A. (PROIMERSA)	Promoción, construcción y venta de viviendas de protección oficial, locales comerciales y demás actuaciones urbanísticas	1992 Ayto. de Ermua	100
Proyecto Integral Barbacana, S.L.	Gestión de los servicios inmobiliarios	1998 Ayto. de Laguardia.....	100
Sociedad de Gestión Urbanística Eretza, S.A.	Ejecutar las determinaciones del planeamiento urbanístico municipal	1997 Ayto. de Barakaldo.....	100
Sociedad Pública de Vivienda de Irun - Irungo Etxebizitzarako Elkarte Publikoa (sin actividad)	Construcción de viviendas, redacción de planeamientos y proyectos	2000 Ayto. de Irún.....	100
Sociedad Urbanística de Rehabilitac. de la Parte Vieja de Donostia-San Sebastián, S.A. (PARVISA)	Rehabilitación urbanística	1989 Ayto. de Donostia-SS	100
Sociedad urbanística de Rehabilitación del Casco histórico de Durango (DUHISBE), S.A. (sin actividad)	Rehabilitación casco antiguo	1995 Ayto. de Durango	100



SOCIEDAD PARTICIPADA	ACTIVIDAD PRINCIPAL	AÑO CONST.	% PARTICIPACIÓN
Bilboko Berregokipenerako Hirigintza Elkartea, S.A. - Sociedad Urbanística de Rehabilitación de Bilbao, S.A. (SURBISA)	Actividades de rehabilitación	1985	Ayto. de Bilbao 100
Sociedad Urbanística de Rehabilitación de Portugalete, S.A. (SURPOSA)	Rehabilitación urbanística	1986	Ayto. de Portugalete 100
Sololuzia, S.L. (sin actividd)	Construcción de viviendas	1998	Ayto. de Aulesti 100
Urkabustaiz Sociedad Urbanística, S.A.	Gestión urbanística	1998	Ayto. de Urkabustaiz 100
Urnieta Eraiki, S.A.	Promover ordenaciones urbanísticas y territoriales	1992	Ayto. de Urnieta 100
Valdegobia Sociedad Urbanística y de Desarrollo Integral, S.A.	Elaboración, gestión y seguimiento del Planeamiento urbanístico	1999	Ayto. de Valdegobia 100
Viviendas Municipales S. Com. por A.	Construcción, adquisición, rehabilitación y explotación en forma de arriendo de viviendas y locales	1941	Viv. Mun. Bilbao OA 59,37 BBK 9 BBVA 8,30 Ayto. de Bilbao 7,40 Otros privados 15,93
Zubiaur Eraikuntzak, S.A.	Gestión, construcción, promoción y venta de viviendas y locales comerciales	1993	Ayto. de Orozko 100
OTROS DIVERSOS			
Bilbao Ekimen Turistikoak – Bilbao Iniciativas Turísticas, S.A.	Promoción turística	1999	Ayto. de Bilbao 100
Fomento de San Sebastián, S.A.	Favorecer las iniciativas de interés para la ciudad	1902	Ayto. de Donostia-SS 99,65 Otros privados 0,35
Lan Ekintza Bilbao, S.A.	Elaboración, ejecución y control de planes y programas de formación ocupacional, promoción económica y reciclaje profesional	1991	Ayto. de Bilbao 100



SOCIEDAD PARTICIPADA	ACTIVIDAD PRINCIPAL	AÑO CONST.	% PARTICIPACIÓN
Learjai, S.L.	Promoción, fomento y desarrollo de la actividad turística y comercial en Lea-Artibai	1997	Mancomunidad Lea-Artibai..... 55 Otros particulares..... 45
Oñatiko Garapen eta Turismo Agentzia, S.A.	Promoción turística y socio-economica	1998	Ayto. de Oñati 100
Sociedad del Balneario, S.L. (La Perla del Océano)	Alquiler de locales, toldos y sillas	1926	Ayto. de Donostia-SS 99,57 Patronato Zorroaga 0,09 Fábrica Mun. Gal..... 0,33 Acciones Propias 0,01



GRUPO D. SOCIEDADES PARTICIPADAS POR DIVERSAS ADMINISTRACIONES EN MÁS DE UN 50%, DIRECTA O INDIRECTAMENTE

SOCIEDAD PARTICIPADA	ACTIVIDAD PRINCIPAL	AÑO CONST.	% PARTICIPACIÓN
AGUAS, BASURAS Y LIMPIEZAS			
Zaramaren Erabilpen Garbia, S.A. (Zergarbi)	Gestión de los residuos sólidos urbanos	1993	D.F.G 45,78 EVE 7,75 Sener, Ingeniería y Sistemas, S.A. 34,85 Gipuzkoa Donostia Kutxa 4,78 Babcock Wilcox Española, S.A. 3,87 Acciones Propias 2,97
CULTURALES			
Centro Kursaal-Kursaal Elkargunea, S.A.	Gestión y ejecución de la construcción del auditorio y palacio de congresos, así como la explotación mercantil de las instalaciones	1994	Ayto. de Donostia-SS 50 DFG 50
Festival Internacional de Cine de Donostia-San Sebastián, S.A.	Realización del Festival Internacional de Cine de Donostia-San Sebastián	1990	CAPV 25 DFG 25 Ayto. de Donostia-SS 25 Instituto de Cinematografía y de las Artes Audiovisuales 25
Inmobiliaria Museo de Arte Moderno y Contemporáneo de Bilbao, S.L.	Tenencia de la propiedad del solar del Museo.	1992	CAPV 41,72 DFB 41,72 Ayto. de Bilbao 16,56
Museo de Bellas Artes de Bilbao-Bilboko Arte Ederretako Museoa, S.A.	Gestión del Museo de Bellas Artes de Bilbao	1987	DFB 33,34 CAPV 33,33 Ayto. de Bilbao 33,33
Quincena Musical de Donostia-San Sebastián, S.A.	Realización anual de la Quincena Musical de Donostia-San Sebastián	1990	DFG 33,34 CAPV 33,33 Ayto. de Donostia-SS 33,33
Tenedora Museo de Arte Moderno y Contemporáneo de Bilbao, S.L.	Adquisición y explotación de toda clase de obras y creaciones artísticas	1995	CAPV 50 DFB 50
ENERGÍA			
Compañía distribuidora de Gas de Bilbao – Bilboko Gas-Banaketarako Kompainia – Bilbogas, S.A. (GRUPO EVE)	Servicio de suministro de gas	1992	EVE 50 Ayto. de Bilbao 50



SOCIEDAD PARTICIPADA	ACTIVIDAD PRINCIPAL	AÑO CONST.	% PARTICIPACIÓN
Bioartigas, S.A. (GRUPO EVE)	Aprovechamiento de la energía contenida en las basuras.	1990	EVE..... 50
			Ayto. de Bilbao 50
Biosasieta, S.A. (GRUPO EVE)	Aprovechamiento de la energía contenida en basuras.	2000	EVE..... 50
			Manc. de Sasieta..... 50
Gas Hernani, S.A.	Servicio de suministro de gas	1990	DONOSTIGAS..... 55
			Ayto. de Hernani..... 45
Gas Pasaia, S.A.	Servicio de suministro de gas	1989	DONOSTIGAS..... 55
			Ayto. de Pasaia 45
INSTALACIONES DEPORTIVAS			
Sociedad Puerto Deportivo de Donostia-San Sebastián, S.A.	Planificación, promoción, desarrollo y explotación de puertos deportivos	1994	CAPV..... 50
			Ayto. de Donostia-SS 50
Puerto Deportivo el Abra-Getxo, S.A.	Planificación, promoción, desarrollo y explotación de puertos deportivos	1992	Ayto. de Getxo..... 33,40
			CAPV..... 33,30
			DFB..... 33,30
Zumaia Kirol Portua, S.A.	Planificación, promoción, desarrollo y explotación de puertos deportivos	1994	CAPV..... 50
			Ayto. de Zumaia..... 50
PROMOCIÓN			
Abendaño Industri Sustapena, S.A.	Gestión de suelo industrial en el Polígono Abendaño	1990	DFG..... 50
			Ayto. de Zarautz 50
Apattaerrekako Industrigunea, S.L.	Promoción de suelo	1999	Ayto. de Ibarra 43,36
			Ayto. de Tolosa 39,90
			Ayto. de Zizurkil..... 2,75
			Ayto. de Alegia 2,20
			Otros Aytos..... 11,79
Atallu Industri Sustapena, S.A.	Gestión del suelo industrial	1992	DFG..... 50
			Ayto. de Usurbil 50
Centro de Desarrollo Empresarial Margen Izquierda-Ezkerraldea Enpresak Garatzeko Zentroa, S.A. (CEDEMI) (GRUPO SPRI)	Estimular y promover la creación y potenciación de nuevas actividades empresariales.	1997	SPRI. 50
			DFB..... 50



SOCIEDAD PARTICIPADA	ACTIVIDAD PRINCIPAL	AÑO CONST.	% PARTICIPACIÓN
Centro de Empresas e Innovación de Mondragón- Arrasateko Eraberrikuntza Industrialdea, S.A. (CEI Mondragón) (GRUPO SPRI)	Estimular y promover la creación y potenciación de nuevas actividades empresariales.	1996	SPRI 40
			DFG 20
			Ayto. de Arrasate 20
			Fundación MCC 15
			Ulma, S. Coop. Ltda 1
			CEGASA 1
			Alejandro Altuna, S.A. 1
			Ikerlan, S. Coop. Ltda 1
			Mondragón Eskola Politeknikoa S. Coop. Ltda 1
Centro Europeo de Empresas e Innovación BIC-Berrilan, S.A. (GRUPO SPRI)	Prestación de servicios y promoción de iniciativas orientadas hacia la creación de nuevas empresas innovadoras.	1993	DFG 43,30
			SPRI 28,90
			DEBEGESA 14,40
			Alfa-Lan, S.A. 7,80
			Tekniker 3,20
			Zupegi, S.A. 1,20
			Caja Laboral Popular 1,20
Feria Internacional de Muestras de Bilbao	Promover la expansión comercial e industrial	1943	DFB 37,25
			Ayto. de Bilbao 31,85
			CAPV 9
			Cámara de Comercio de Bilbao 21,90
Goierriko Ekimena, S.A.	Fomento y promoción del Goierri	1993	Ayto. de Beasain 30,49
			Ayto. de Ordizia 23,10
			Ayto. de Lazkao 12,45
			Ayto. de Idiazabal 5,10
			Ayto. de Ataun 4,30
			Ayto. de Zaldibia 3,90
			Ayto. de Legorreta 3,75
			Ayto. de Zegama 3,47
			Ayto. de Segura 3,19
			Ayto. de Ormaiztegi 3,06
Varios aytos. 7,19			
Iraurgi-Lantzen, S.A.	Promover, ordenar, urbanizar, comprar y vender suelo destinado a la ubicación de edificios industriales.	1988	Ayto. de Azpeitia 50
			Ayto. de Azkoitia 50
Oarsoaldea, S.A.	Prestación de servicios para sociedades de desarrollo industrial regional	1993	Ayto. de Rentería 25
			Ayto. de Pasajes 25
			Ayto. de Oiartzun 25
			Ayto. de Lezo 25



SOCIEDAD PARTICIPADA	ACTIVIDAD PRINCIPAL	AÑO CONST.	% PARTICIPACIÓN
Oñartxoko Oleta, S.A.	Promoción industrial	1993	DFG 50
			Azkoitia Lantzen, S.A. 50
Promotora del Polo de Innovación Garaia, S.A. (sin actividad) (GRUPO SPRI)	Promoción industrial	2000	DFG 30
			SPRILUR, S.A 30
			Fundación MCC 40
Burtzena Enpresa Parkea – Parque Empresarial de Burtzena, S.A. (sin actividad) (GRUPO SPRI)	Desarrollo de un parque empresarial.	2000	SPRILUR, S.A 49
			Bizkailur, S.A..... 41
			Ayto.Baracaldo..... 10
Sociedad de Capital-Desarrollo de Euskadi SOCADE, S.A.	Dotación de recursos financieros, así como la actuación como entidad colaboradora en la gestión de subvenciones y ayudas de las administraciones públicas	1993	CAPV 40
			DFB 31,20
			DFG 19,80
			DFA 9
Sociedad Desarrollo Económico del Bajo Deba, S.A. (DEBEGESA)	Fomento y promoción de la comarca del Bajo Deba.	1985	Ayto. de Eibar 12,50
			Ayto. de Elgoibar 12,50
			Ayto. de Placencia..... 12,50
			Ayto. de Mutriko..... 12,50
			Ayto. de Mendaro..... 12,50
			Ayto. de Deba..... 12,50
			Ayto. de Mallabia..... 12,50
			Ayto. de Ermua 12,50
Tolosaldea Garatzen, S.A.	Promoción y desarrollo económico	1994	Ayto. de Tolosa 28
			Otros aytos. 72
Txirrita Maleo, S.A. (sin actividad)	Promoción de suelo industrial	1992	DFG 50
			Ayto. de Rentería 50
SECTOR PRIMARIO			
Jakióñ, S.L.	Procesado de productos agrarios, su venta y gestión comercial.	1996	Ayto.de Oñati 16,40
			Ayto. de Bergara 16,27
			Ayto. de Arrasate 16,13
			Ayto. de Eskoriatza 5,47
			Ayto. de Aretxabaleta 5,33
			Ayto. de Leintz-Gatzaga.... 4,66
			Ayto. de Antzuola 3,47
			Ayto. de Elgeta 0,67
			Deba Garaia M.N.E 4
			Particulares 27,60



SOCIEDAD PARTICIPADA	ACTIVIDAD PRINCIPAL	AÑO CONST.	% PARTICIPACIÓN
Nekazal Ikerketa eta Teknologia, S.A. (IKT, S.A.)	Planificación, establecimiento y prestación de toda clase de servicios en relación con el sector agroalimentario.	1989	CAPV.....46,20
			DFA 15,40
			DFG 15,40
			DFB..... 15,40
			Sdad. Coop. Agrícola
			Lurgintza..... 3,50
			Sdad.Coop.Ltda.Lorra 3,40
			Sdad.Coop.Ltda.Agriculto- res y Ganaderos Álava..... 0,70
Oihanberri, S.A.	Mejora forestal	1989	CAPV.....26,96
			DFB..... 8,99
			DFA 8,99
			DFG 8,99
			Papelera Española 6,28
			Confederación Forestalistas del País Vasco23,97
			Central forestal, S.A. 8,15
			Sdad. Gestión Aserrio,S.L. . 4,53
			S. C. Madera Gip., S.A 3,14
TRANSPORTES Y OBRAS PÚBLICAS			
CTV - Centro de Transporte de Vitoria, S.A.	Promoción, instalación y explotación del Centro de Transporte de Vitoria	1989	Álava Ag. de Desarrollo, S.A.....39,76
			CAPV..... 10,08
			Ayto. de Vitoria..... 12,78
			Caja Vital Kutxa22,13
			Cámara Comercio Álava.... 8,05
			Sindicato Empres.Alavés.... 0,40
			Autocartera..... 6,80
Deba Bailarako Autobidea-Auto pista del Valle del Deba, S.A. (DEBASA)	Promoción e impulso de la autopista Urbina-Maltzaga.	1993	CAPV..... 50
			DFA 25
			DFG 25
Sociedad Promotora de la Zona Aduanera de Irún, S.A. (ZAISA)	Promoción, creación, realización y explotación de un centro de transporte. Adquisición y venta de suelo	1983	Ayto. de Irún.....30,91
			CAPV.....30,77
			DFG30,77
			Fund.Social y cultural
			Kutxa 5,06
			Colegio Oficial de Agentes de Aduanas de Irún..... 1,48
			Otros 1,01



SOCIEDAD PARTICIPADA	ACTIVIDAD PRINCIPAL	AÑO CONST.	% PARTICIPACIÓN	
Vía, Promoción del Aeropuerto de Vitoria, S.A.	Promoción y desarrollo del aeropuerto internacional de Vitoria-Gasteiz como centro de carga aérea.	1994	CAPV.....	20
			DFA.....	20
			Ayto.Vitoria-Gasteiz.....	20
			Cám.Com. Álava.....	20
			AENA.....	20
OTROS DIVERSOS				
Donostia-San Sebastian Convention Bureau, S.A.	Captación de congresos y convenciones para la promoción de la ciudad.	1988	Ayto. de Donostia-SS.....	40
			DFG.....	30
			Cám.Com.Gipuzkoa.....	30
URBANISMO Y VIVIENDA				
Sociedad Urbanística de Rehabilitación del Alto Deba, S.A. (SURADESA)	Rehabilitación integrada en las áreas correspondientes a cada municipio asociado	1986	Ayto.de Antzuola.....	5,80
			Ayto.de Aretxabaleta.....	7,30
			Ayto.de Arrasate.....	15,40
			Ayto.de Bergara.....	26
			Ayto.de Elgeta.....	8,70
			Ayto.de Eskoriatza.....	6,30
			Ayto.de Gatzaga.....	3,50
Ayto.de Oñati.....	27			



GRUPO E. SOCIEDADES PARTICIPADAS POR DIVERSAS ADMINISTRACIONES EN MENOS DEL 50%

SOCIEDAD PARTICIPADA	ACTIVIDAD PRINCIPAL	AÑO CONST.	% PARTICIPACIÓN
AGUAS, BASURAS Y LIMPIEZA			
Aguas del Gran Buenos Aires, S.A. (AGBA)	Prestación del servicio público de Agua potable y desagües cloacales en la provincia de Buenos Aires	1999	Consortio Aguas de Bilbao-Bizkaia..... 20 Impregilo S.p.A 23,70 Urbaser, S.A..... 15,80 Sideco Americana, S.A 15,50 Dycasa, S.A. 10,50 Iglys, S.A. 3,40 Urbaser Argentina, S.A..... 1,10 Personal 10
Bizkaiako Zabor Berziklategia, S.L.	Recogida, separación y gestión de residuos sólidos	1997	Garbiker A.B., S.A. 40 Trienekens País Vasco..... 60
Recypilas, S.A.	Reciclaje, recuperación, reutilización, valoración y aprovechamiento de pilas, baterías, acumuladores y otros productos similares	1993	IHOBE, S.A. 50 Indumetal Recycling, S.A... 50
Uruguay, S.A.	Realización de obras y prestación de servicios de saneamiento y suministro de agua potable en el Dto.de Maldonado. (Uruguai)	2000	Consortio de Aguas de Bilbao-Bizkaia..... 36 Iberdrola Energía, S.A..... 41 Kartera 1, S.L 23
Zabalgarbi, S.A.	Gestión de residuos sólidos urbanos	1993	DFB..... 20 EVE 10 Mancomunidad de Munic. Nervión 5 Valorización y Tratamiento de Residuos, S.A. 25 SENER, Grupo de Ingeniería, S.A..... 21 Instituto para la Diversificación y Ahorro de la Energía (IDAE)..... 10 BBK..... 5 Babcock Wilcox Española, S.A. 4



SOCIEDAD PARTICIPADA	ACTIVIDAD PRINCIPAL	AÑO CONST.	% PARTICIPACIÓN
ENERGÍA			
Bahía de Bizkaia Electricidad, S.L. (GRUPO EVE)	Promoción, construcción y mantenimiento de instalaciones de electricidad	1998	EVE..... 25 Repsol, S.A..... 25 Iberdrola, S.A..... 25 BP Holdings,BV.. 25
Bahía de Bizkaia Gas, S.L. (GRUPO EVE)	Promoción, construcción y mantenimiento de una planta de regasificación de gas natural licuado	1998	EVE..... 25 Repsol, S.A..... 25 Iberdrola, S.A..... 25 BP.Holdings, BV. 25
Bioener, S.A. (sin actividad)	Producción, comercialización y distribución de combustibles sólidos	1993	EVE..... 50 Sdad.Inversora Energía y Medio Ambiente, S.A..... 50
Enviroil Vasca, S.A.	Planta de tratamiento y aprovechamiento energético de aceite usado	1994	MIVASA 80,01 Guascor Exploraciones Energéticas, S.A. 19,99
Eólicas de Euskadi, S.A. (GRUPO EVE)	Promoción, desarrollo y ejecución de proyectos de aprovechamiento de recursos eólicos y la explotación de los mismos	1996	EVE..... 50 Iberdrola Diversificación, S.A. 50
Microenergía Vasca, S.A. (MIVASA)	Diseño, instalación, explotación y mantenimiento de instalaciones de cogeneración eléctrica y calorífica	1994	EVE..... 15 Guascor Exploraciones Energéticas, S.A. 85
Noroil, S.A. (GRUPO EVE)	Distribución y comercialización de productos derivados del petróleo	1989	EVE..... 30 Repsol Comercial Productos Petrolíferos, S.A. 70
Ofitas del Norte, S.A.-NORFISA (GRUPO EVE)	Explotación, investigación, exploración, transformación y comercialización de minerales	1990	EVE..... 30 Asfaltos Naturales de Campezo, S.A. 69 Compañía de Pavimentos Alaveses, S.A..... 1
FINANCIERAS			
Bilbao Plaza Financiera Depositaria Agencia de Valores, S.A.	Depósito, administración y custodia de Valores.	1992	Sociedad Promotora-Bilbao Plaza Financiera, S.A. 99,99 Otros 0,01



SOCIEDAD PARTICIPADA	ACTIVIDAD PRINCIPAL	AÑO CONST.	% PARTICIPACIÓN
Elkargi, S.G.R.	Prestar garantías personales por aval o por cualquier otro medio admitido en derecho	1980	CAPV..... 9,44
			DFB..... 0,94
			DFG..... 0,94
			DFA..... 0,42
			Otros socios protectores y partícipes..... 88,26
Hazibide, S.A.	Promoción y fomento de Empresas mediante la participación temporal en su capital.	1998	DFA..... 37,50
			Ayto.de Vitoria..... 12,50
			Caja Vital Kutxa..... 37,50
			Jado Square, S.A. 12,50
Luzaro Establecimiento Financiero de Crédito, S.A.	Concesión de préstamos participativos	1968	CAPV..... 17,65
			BBK..... 25,59
			Kutxa..... 17,21
			Caja Vital..... 9,26
			Banco Guipuzcoano..... 9,26
			Caja Laboral Popular..... 9,26
			Bankoa..... 7,06
ENISA..... 4,71			
MCC Desarrollo, S.P.E.	Promoción o fomento de empresas mediante la participación temporal en su capital	1997	Sociedad de Capital de Euskadi SOCADE, S.A..... 30
			MCC Inv. SPE, S. Coop..... 21
			Coop. Comevasa (Banco Santander)..... 7,50
			BBK..... 7,50
			Banco Guipuzcoano..... 7,50
			Corporación IBV..... 6,25
			Caja Vital Kutxa..... 5
			Gipuzkoa Don. Kutxa..... 5
			Banco de Vitoria..... 5
			Caja Laboral Popular..... 2,75
			Axa-Aurora Vida, S.A. 1,25
			Empresa Nacional de Innovación, S.A. 1,25



SOCIEDAD PARTICIPADA	ACTIVIDAD PRINCIPAL	AÑO CONST.	% PARTICIPACIÓN
Sociedad Promotora Bilbao Plaza Financiera, S.A.	Desarrollo de proyectos y actividades para la potenciación de la estructura de la Bolsa de Bilbao y su entorno financiero	1989	CAPV 8,04 DFB 8,04 DFA 8,04 DFG 8,04 Banco de Vitoria, S.A 11,30 Comercial Española de Valores, S.A. 7,74 BBVA, S.A 7,74 BSCH, S.A 7,74 BBK 3,87 BBVA Bolsa,S.V., S.A 5,83 Santander Central Hispano de Bolsa, S.V.B., S.A 7,12 Norbolsa, S.V.B., S.A 3,56 Caja de Ahorros de Gipuzkoa y San Sebastian 2,86 Mercagentes, SVB, S.A 2,27 Fineco, S.V.B., S.A 2,27 Chase Manhattan Bank, CMB, S.A. Galea Invest 2000 2,27 A.V.B., S.A 2,27 Caja Vital Kutxa 1
PROMOCIÓN			
Diara, Soc. Coop.	Diseño industrial	1988	DFG (socio colaborador) 11,53 Otros privados 88,47
Márgen Industrial y Logística, S.A.	Estudios de planificación y ejecución de actuaciones urbanísticas y de transporte para la consecución de una zona industrial.	1999	CAPV 45 Otros 55
SECTOR PRIMARIO			
Aberekin, S.A.	Desarrollo y aplicación de técnicas de selección y reproducción animal	1985	DFA 9,99 DFG 9,99 DFB 9,99 Gobierno Cantabria 30,02 Otros privados 40,01
Andia Lacteos, S.L. (GRUPO IPARLAT)	Tranformación y comercialización de productos lácteos.	1995	Iparlat, S.A 100



SOCIEDAD PARTICIPADA	ACTIVIDAD PRINCIPAL	AÑO CONST.	% PARTICIPACIÓN
Bentalde, S.L.	Compra de uva, cultivo de vid, elaboración, compra, crianza y venta de txakoli, vinos y alcoholes, y en general toda industria relacionada con el comercio de vinos y licores	1996	Mendikoi, S.A. 40 Itziar Inchausti..... 27 Julen Frías 27 Andoni Zarratea 3 José Felix Azkue 3
Eurogenética, S.A.	No disponemos de información		Aberekin, S.A..... 97,20 Otros 2,80
Eurogenética del Ecuador, S.A.	No disponemos de información		Aberekin, S.A..... 87 Otros 13
Degesa Montañesa, S.A. (GRUPO IPARLAT)	Recogida de leche	1970	Iparlat, S.A. 100
Sociedad Distribuidora Alimentaria, S.L. (GRUPO IPARLAT)	Transformación y distribución de productos perecederos.	1996	Iparlat, S.A. 100
Esnelat, S.L. (GRUPO IPARLAT)	Transformación y comercialización de productos lácteos.	1999	Iparlat, S.A. 100
Instituto Lactológico de Lecumberri, S.A.	Prestación de servicios en relación al sector lácteo así como asesoramiento, investigación y formación en relación a dichos servicios	1990	Neiker, S.A. 50 Instituto Técnico y de Gestión Ganadero, S.A. 50
Iparlat, S.A.	Tratamiento, transformación y comercialización de leche y productos lácteos y derivados	1953	SOCADÉ, S.A. 27,61 Sociedad Cooperativa de Ganaderos Gurelesa, RL 45,07 Sdad. Coop. Ltda. Navarra Prod. leche(Copeleche)..... 5,62 Caja Rural de Navarra..... 11,49 Cámara Agraria de Gipuzkoa 5,33 Caja Cantabria 2,10 Caja Rural Vasca 1,08 Cooperativa Lechera SAM, SC 0,13
Iparlat Comercial, S.L. (GRUPO IPARLAT)	Comercialización de productos alimenticios	2000	Iparlat, S.A. 100
Central Lechera de Tarrasa y Sabadell, S.A. (sin actividad)	No disponemos de información		Iparlat, S.A..... 100



SOCIEDAD PARTICIPADA	ACTIVIDAD PRINCIPAL	AÑO CONST.	% PARTICIPACIÓN
Kaiku Gran Cocina, S.L. (GRUPO IPARLAT)	Comercialización de productos alimenticios	2000	Iparlat, S.A. 100
Lacteos de Navarra, S.L. (GRUPO IPARLAT)	Transformación y comercialización de productos lácteos	1997	Iparlat, S.A. 100
Lana S. Coop.	Fabricación y comercialización de productos derivados de la madera	1960	MCC Desarrollo 37,70 Caja Laboral 37,70 Otros 24,60
Pasaia, S.A.	Congelación y posterior comercialización de pescado mediante explotación de la planta frigorífica	1983	DFG 49,99 Cofradía de Pescadores de Pasajes San Pedro..... 20 Cooperativa de Exportadores..... 12 Otros privados <1% 18,01
Subministraments D'Alimentació de Catalunya, S.L.	Transporte y distribución de productos de alimentación	1999	Iparlat, S.A. 60 Otros 40
Tecnología y Calidad Láctea, S.L. (GRUPO IPARLAT)	Gestión y control de calidad de los productos Agroalimentarios	1999	Iparlat, S.A. 100
Teknologia eta Ikerketa Zentrua, S.L.	Servicios de asesoramiento técnico en tecnología agraria, pesquera y alimentaria.	1997	Neiker, S.A. 20 Iparlat, S.A. 10 Salica Industria Alim., S.A.. 10 Hidronor, S.A. 10 Sanemar, S.L. 10 Eroski, S. Coop..... 10 Conservas Garavilla, S.A.... 10 Otros privados..... 20
SERVICIOS A LA ADMINISTRACIÓN			
Lanalden, S.A.	Técnicas y sistemas relacionadas con la información y la comunicación	1998	IKT, S.A. 33,34 Moracho, S.L..... 33,33 Bultz-Lan Consulting,S.L.... 33,33
Lanalden Digitalización, S.A. (sin actividad)	Recogida, preparación, captura de datos de información en papel para su transferencia a soportes informáticos	2000	Lanalden, S.A..... 75 Otros privados..... 25



SOCIEDAD PARTICIPADA	ACTIVIDAD PRINCIPAL	AÑO CONST.	% PARTICIPACIÓN
Lantziegoko Larrain, S.L.	Manipulación y venta de alimentos, Explotación de negocios de restaurante bar, cafetería, alojamiento, y organización de eventos deportivos	1996	Mendikoi, S.A. 40 Esther Durana Luque..... 30 Javier Basterra Chasco..... 30
TRANSPORTES Y OBRAS PÚBLICAS			
Euskomodak, S.A.	Promoción y gestión de actividades relacionadas con la constitución de un Centro Multimodal en el corredor Bayona- Donostia	1996	DFG 15 Ayto. de Irún..... 10 Decoexsa 34 Otros privados..... 36
URBANISMO Y VIVIENDA			
Bilbao Ría 2000, S.A.	Planificación y ejecución de actuaciones urba- nísticas	1992	DFB..... 15 CAPV 15 Ayto. de Bilbao 15 Ayto. de Barakaldo..... 5 Sociedad Estatal de Promo- ción y Equipamiento del Suelo 25 Autorid. Portuaria de Bilbao 10 RENFE 10 Ferrocarriles de Vía Estrecha (FEVE) 5
Igara Gestión, S.A. (sin actividad)	Gestión urbanística y promoción de un área en Errota-Berri	1990	DFG 50 Particulares 50
Orubide, S.A. (sin actividad)	Adquisición de suelo y urbanización.	2000	VIRESA 50 BBK..... 22 Caja de ahorros de Gipuzkoa- San Sebastián..... 15 Caja Vital 6,50 Caja Laboral..... 6,50
Euskadiko Alokairuzko Etxebizitzak, S.A. (sin actividad)	Puesta en el mercado de viviendas en régimen de alquiler protegido.	2000	VIRESA 50 BBK..... 22 Caja de ahorros de Gipuzkoa- San Sebastián..... 15 Caja Vital 6,50 Caja Laboral..... 6,50



SOCIEDAD PARTICIPADA	ACTIVIDAD PRINCIPAL	AÑO CONST.	% PARTICIPACIÓN
OTROS DIVERSOS			
Acería Compacta de Bizkaia, S.A. (ACB)	Construcción y explotación de una planta de alta tecnología para la producción y venta de productos siderúrgicos planos	1994	SOCADÉ, S.A. 10 Aceralia, Corporación Siderúrgica, S.A.....42,20 Aceralia Steel Trading B.V.35,29 BBK..... 10 Tuboconsult 2,29
Agrupación de Centros Especiales de Empleo de Gipuzkoa, Katea, S.A.	Integración laboral y ayuda a las personas con minusvalía	1991	DFG 20 Talleres Protegidos Gureak, S.A. 14 Fundación ONCE, S.A..... 20 Kateagintza, S.A 46
Bidebarri-Enplegu Zentrua, S.L.	Facilitar trabajo a las personas con discapacidades físicas, psíquicas, o que se encuentran en situaciones socio-económicas especiales	1996	Ayto.de Oñati 50 Parroquia de San Miguel Arcangel de Oñati 40 Jon Igartua Igartua 10
Biomendi, S.A.	Fabricación de sueros fisiológicos	1992	IKT, S.A. (IKT)..... 11,67 Mendikoi, S.A. 5,87 Otros privados.....82,46
Euskaltel, S.A.	Prestación, gestión, implantación y comercialización de redes de servicios de telecomunicación	1995	EITB 5 CAPV 3 EVE 2 BBK.....23,50 Gipuzkoa Don. Kutxa 18,50 STET..... 18 GETSA 10 Iberdrola Diversific., S.A. ... 10 Araba Gertu S.A..... 5 AUNA 3 MCC-Inversiones, S.A..... 2
Gaubea Kanpina, S.L.	Promoción y desarrollo de actividades comerciales relacionadas con la hostelería	1996	Hazibide, S.A.42,54 Otros privados..... 57,46
Servicios Funerarios de Bilbao, S.L.	Prestación de servicios funerarios y gestión y explotación de cementerios	1997	Ayto. de Bilbao20,49 Grupo Funespaña..... 79,51



SOCIEDAD PARTICIPADA	ACTIVIDAD PRINCIPAL	AÑO CONST.	% PARTICIPACIÓN
Talleres Protegidos Gureak, S.A.	Integración laboral y social de los minusválidos adultos de Gipuzkoa	1975	DFG 16,08 Ayto. de Donostia- San Sebastián..... 4,76 Asociación de Gipuzkoa Prosubnormales 33,96 Fundación Kutxa 20,20 Fundosa 20,97 Otros 4,03
Sendatek, S.L.	Evaluación sensorial de alimentos y bebidas	1999	Hazibide, S.A. 27 Almudena Azpiroz 30 Enrique Gonzalez 30 Fund.Gaiker 13
Oscar G. Abando, S.L.	Actividad de peluquería	1997	Oscar G.Control, S.L..... 100
Oscar G. Castilla, S.L.	Actividad de peluquería	1997	Oscar G.Control, S.L..... 100
Oscar G. Constitución 4, S.L.	Actividad de peluquería	1997	Oscar G.Control, S.L..... 100
Oscar G. Control, S.L.	Gestión de negocios de peluquería	2000	Hazibide, S.A 25 Oscar Guinea Palomino 75
Oscar G. San Vicente 1, S.L.	Actividad de peluquería	1997	Oscar G.Control, S.L..... 100
Zubillagako Enplegu Zentru Berezia,E.M. (sin actividad)	Facilitar trabajo a las personas con discapacidades físicas, psíquicas o que se encuentren en situaciones socio-económicas especiales	1999	Bidebarri Emp., Zentrua, S.L..... 100
Urnietatel, S.A.	Desarrollo de negocio de telefonía y Comunicaciones	1998	Urnieta Eraiki, S.A. 30 Otros privados..... 70



A.2 SOCIEDADES SIN ACTIVIDAD

Las sociedades que al cierre del ejercicio 2000 se encontraban sin actividad por estar pendientes de procesos de liquidación, no han sido incluidas en las relaciones anteriores, en unos casos por carecer de cuentas anuales desde hace varios ejercicios en los que se decidió su liquidación, y en otros casos por haberse liquidado en los primeros meses de 2001.

Arrasate Garatu, S.A. (Grupo C)	Boroa 16, S.A. (Grupo B)	Estación Intermodal de Abando Gestión del
Tekel, S.A. (Grupo A) (*)	Zeberio Herr. Garap.	Proyecto, S.A. (Grupo B)
ZTB Centro Técnico de la Madera, S.A. (Grupo E)	Elkartea, S.A. (Grupo C)	Indobask, Ltd. (Grupo D)
Teleport Bilbao, S.A. (Grupo D)	Termanel, S.A. (Grupo D)	
World Trade Center, S.A. (Grupo D)	Centro Emp. Medio	
	Ambiente P.V, S.A. (Grupo D)	
Centro Desarrollo Emp. e Indust. de Busturialdea, S.A. (Grupo D)		

(*) Las Cuentas Anuales están consolidadas en el Grupo SPRI

No obstante, hay que señalar que las entidades participantes, en general, no incluyen las sociedades en procesos de liquidación en sus cuentas anuales, lo que unido al largo periodo de tiempo que habitualmente transcurre entre el abandono de su actividad y su disolución puede dar lugar a que existan sociedades que se encuentren en esta misma situación y no hayan sido incluidas en la relación anterior.

Las sociedades sin actividad pero incluidas son:

GRUPO A	GRUPO C	GRUPO D	GRUPO E
· Naturgás Comercializadora, S.A.U. (Grupo EVE)·	· Aramaioko Argindar Banatzailea, S.A. · Getaria Lantzen, S.A.	· Txirrita Maleo, S.A.	· Igara Gestión, S.A. · Orubide, S.A. · Alokabide, S.A.
·	· DUHISBE, S.A. · Leintzargi, S.L. · Sololuzia, S.L.		· Zubillagako emp. Zentru Berezia, E.M. · Bioener, S.A.



Las sociedades de las que no hemos obtenido las cuentas anuales son:

GRUPO B	GRUPO C	GRUPO D	GRUPO E
· Alava Agencia del Agua, S.A. (*)	· Tolargi, S.L. (*)	· Parq. Emp. de Burtzena, S.A. (*)	· Central lechera de Tarrasa y Sabadell, S.A. (*)
	· Kuartango Gest. Mun. S.A. (*)	· Prom. Polo Innov. Garaia, S.A. (*)	· Subministraments d'alimentació de Catalunya, S.L.
	· Garai Soc. Urbanística, S.A.		· Lanalde Digitalización, S.A. (*)
	· Kuartango Soc. Urbanist.S.A. (*)		· Eurogenética, S.A.
	· Oñatiko Etxegintza, S.A. (*)		· Eurogenética del Ecuador, S.A.
	· Soc. Pública de Vivienda de Irún (*)		

(*) sin actividad



A.3 GRUPOS CONSOLIDADOS

Para los grupos EVE, EITB y SPRI la Administración General de la Comunidad Autónoma de Euskadi presenta las cuentas consolidadas, el Grupo IPARLAT también las presenta consolidadas, que son las que se reflejan en este informe. Los métodos de consolidación utilizados se establecen en las normas para formulación de las cuentas anuales consolidadas (Real Decreto 1815/1991, de 20 de diciembre).

Integración global: supone la incorporación al balance de la sociedad dominante de todos los bienes, derechos y obligaciones que componen el patrimonio de las sociedades dependientes, y a la cuenta de pérdidas y ganancias de la primera de todos los ingresos y gastos (art. 16).

Integración proporcional: se incorpora al balance y a la cuenta de pérdidas y ganancias de la sociedad dominante en la proporción que representen las participaciones de las sociedades (art.44).

Puesta en equivalencia: se sustituye el valor contable por el que una inversión figura en las cuentas de una sociedad del grupo por el importe correspondiente al porcentaje que de los fondos propios de la sociedad participada le corresponda (art.46).

Las sociedades y entes que se consolidan y su forma de consolidación es la siguiente:

GRUPO EVE: SOCIEDADES Y ENTES CONSOLIDADOS

· Ente Vasco de la Energía (*)	· BioSanMarcos, S.A.(*)	· Central Hidroel. de Sologoen, S.A. (*)
· Sdad. Gest. Centrales Hidroel. Municip. S.A.(*)	· CADEM, S.A. (*)	· Naturcorp Multiservicios, S.A.U. (*)
· Sdad. Gas de Euskadi, S.A.(*)	· Central Hidroel. de Añarbe, S.A.(*)	· Naturgás Comercializadora, S.A.U. (*)
· Sdad. Hidrocarburos Euskadi, S.A.U.(*)	· Central Hidroel. de Rentería, S.A.(*)	· Naturgás Participaciones, S.A.U. (*)
· GASNALSA(*)	· Soc. Aprov. Energ. Biogardel.,S.A. (*)	· ZAZPITURRI, S.A. (*)
· Bahía de Bizkaia Electric., S.L.(**) (25%)	· Bahía de Bizkaia Gas, S.L.(**)(25%)	· BILBOGÁS, S.A. (**) (50%)
· Bioartigás, S.A.(**) (50%)	· Biosasieta, S.A.(**) (50%)	· Eólicas de Euskadi, S.A.(**) (50%)
· DONOSTIGAS, S.A. (***)	· Noroil, S.A.(***)	· Ofitas del Norte, S.A.(***)
· Iparlat Cogeneración, A.I.E.(***) (****)		

(*) Consolidada por integración global

(**) Consolidada por integración proporcional

(***) Sociedades puestas en equivalencia

(****) No incluida en catálogo por ser A.I.E.

GRUPO EITB: SOCIEDADES Y ENTES CONSOLIDADOS

· Euskal Irrati Telebista-Radio Televisión Vasca	· Euskal Telebista-Televisión Vasca, S.A.	· Eusko Irratia-Radiodifusión Vasca, S.A.
· Gasteiz Irratia-Radio Vitoria, S.A.		

Consolidados por integración global



GRUPO SPRI: SOCIEDADES CONSOLIDADAS

· SPRI, S.A.(*)	· SPRILUR, S.A.(*)	· Abanto-Zierbanako Industrialdea, S.A. (*)
· Aiara Araneko Industrialdea, S.A. (*)	· Aretxabaletako Industrialdea, S.A. (*)	· Azkoitiko Industrialdea, S.A. (*)
· Bergarako Industrialdea, S.A. (*)	· Eibarko Industrialdea, S.A. (*)	· Elgoibarko Industrialdea, S.A. (*)
· Elorrioko Industrialdea, S.A. (*)	· Gernikako Industrialdea, S.A. (*)	· Hernaniko Industrialdea, S.A. (*)
· Igorreko Industrialdea, S.A. (*)	· Irungo Industrialdea, S.A. (*)	· Lanbarren Parke Logistikoa, S.A. (*)
· Lasarte-Oriako Industrialdea, S.A. (*)	· Lautadako Industrialdea, S.A. (*)	· Legazpiko Industrialdea, S.A. (*)
· Mallabiako Industrialdea, S.A. (*)	· Mendaroko Industrialdea, S.A. (*)	· Mutrikuko Industrialdea, S.A. (*)
· Oarsoaldeko Industrialdea, S.A. (*)	· Oñatiko Industrialdea, S.A. (*)	· Ordiziako Industrialdea, S.A. (*)
· Orduñako Industrialdea, S.A. (*)	· Tolos. Apatte. Ind. Lurra, S.A. (*)	· Zarautzko Industrialdea, S.A. (*)
· Zumarragakoko Industrialdea, S.A. (*)	· Azpeitiako Industria Lurra, S.A. (*)	· Lazkaoko Industria Lurra, S.A. (*)
· C. E. I. Álava, S.A. (*)	· Parque Tecnológico, S.A. (*)	· Parque Tecnológico de Álava, S.A. (*)
· Parque Tecnol. S. Sebastián, S.A. (*)	· Gest. Cap. Riesgo País Vasco, S.A. (*)	· Centro de Empresas de Zamudio, S.A. (*)
· Zuatzu Parque Empresarial, S.A. (*)	· Sortu 2, S.A. (*)	· Urbiga, S.A. (*)
· Tekel, S.A. (en liquidación) (*)	· Okamikako Industrialdea, S.A. (*)	· Burtzena Empresa Parkea, S.A. (**)
· Berrilan, S.A. (**)	· CEDEMI, S.A. (**)	· Centro Desarrollo .Emp. e Indust. de
· C.E.I. Mondragón, S.A. (**)	· Centro Emp. Med. Amb. P.V., S.A.	· Busturialdea, S.A. (en liquidación) (**)
· Gasteizko Industria Lurra, S.A. (**)	(en liquidación) (**)	· Urnieta Lantzen, S.A. (**)
	· Prom. del Polo de Innov. Garaia, S.A. (**)	

(*) Consolidada por integración global

(**) Sociedades puestas en equivalencia

GRUPO IPARLAT: SOCIEDADES CONSOLIDADAS

· Andia Lácteos, S.L. (*)	· Degesa Montañesa, S.A. (*)	· Lácteos de Navarra, S.L. (*)
· Soc. Distribuidora Alimentaria, S.L. (*)	· Esnelat, S.L. (*)	· Tecnología y Calidad Láctea, S.L. (*)
· Kaiku Gran Cocina, S.L. (*)	· Iparlat Comercial, S.L. (*)	· Iparlat Cogeneración AIE, S.A. (*) (**)

(*) Consolidada por integración global

(**) No incluida en catálogo por ser A.I.E.



A.4 BALANCES DE SITUACIÓN

BALANCE DE SITUACIÓN

Miles-Euros

	% Adm	Inmo-	Exis-	Teso-	Otros	Capital	Otros	Deuda	Otros	Deuda	Otros	Activo /
	vasca	vilizado	tencias	rería	activos		propios	a l/pl	a l/pl	a c/pl	pasivos	Pasivo
Total												
GRUPO A: SS. Y ENTES PP. DE LA ADMÓN. DE LA CAPV												
Grupo EITB	100%	37.563	12.922	4.550	39.390	163.175	(112.455)	-	12.056	-	31.649	94.425
Grupo EVE	100%	261.400	408	34.729	62.832	117.789	101.792	19.519	808	4.140	115.321	359.369
Grupo SPRI	96%	313.764	-	71.594	51.819	69.387	56.904	61.171	39.535	8.144	202.036	437.177
Egailan, S.A.	100%	1.106	-	2.411	198	2.182	(6)	-	-	-	1.539	3.715
EJIE, S.A.	100%	8.270	36	4.730	8.576	14.941	(2.903)	-	-	-	9.574	21.612
ET/Ferrocarriles Vascos, S.A.	100%	170.922	1.310	24.209	5.319	218.282	(46.699)	-	6.371	-	23.806	201.760
Euskadiko Kirol Portua, S.A.	100%	-	-	282	-	282	(12)	-	-	-	12	282
IHOBE, S.A.	100%	7.873	-	5.944	10.193	15.662	1.070	-	294	-	6.984	24.010
IMEBISA	100%	180	-	1.197	1.196	349	(36)	-	-	-	2.260	2.573
Mendikoi, S.A.	100%	5.872	-	1.460	1.442	805	(559)	-	-	-	8.528	8.774
Neiker, S.A.	100%	1.989	-	55	1.052	1.292	(222)	-	-	301	1.725	3.096
Orquesta de Euskadi, S.A.	100%	1.010	-	1.256	258	1.274	(222)	-	-	-	1.472	2.524
Osakidetza	100%	542.546	16.089	72.572	106.409	17.069	(469)	-	30	-	720.986	737.616
Osatek, S.A.	100%	2.981	114	1.544	932	1.875	2.933	-	-	-	763	5.571
VISESA	67%	13.156	45.743	3.173	27.046	23.097	8.907	-	9.015	331	47.768	89.118
TOTAL GRUPO A		1.368.632	76.622	229.706	316.662	647.461	8.023	80.690	68.109	12.916	1.174.423	1.991.622
GRUPO B: SS.PP. DE LA ADMÓN. FORAL												
Diputación F. de Bizkaia												
Abandoibarra, S.A.	100%	349	4.441	6	510	1.436	(1.160)	-	-	4.766	264	5.306
Azpiegitura, S.A.	100%	27.863	-	625	6.016	49.457	(18.066)	-	180	-	2.933	34.504
Beaz, S.A.	67%	673	6	1.022	860	481	(276)	-	-	361	1.995	2.561
Bizkaiko Bideak, S.A.	100%	66	-	1.923	685	1.202	601	-	-	-	871	2.674
Bizkaiko Basalan, A.B.	100%	150	96	6	782	571	-	-	-	42	421	1.034
APARCABISA	100%	27.244	-	1.563	582	30.243	(6.353)	3.468	210	481	1.340	29.389
Bizkailur, S.A.	100%	2.122	3.582	427	3.600	10.422	(3.642)	-	908	-	2.043	9.731
Boroa Soc. Gestión, S.A.	100%	-	20.260	72	1.305	21.697	(228)	-	-	-	168	21.637
C. de Diseño Industrial, S.A.	100%	90	-	30	602	337	(108)	-	-	-	493	722
Euskalduna Jauregia, S.A.	100%	74.844	-	6.413	2.332	43.591	(2.560)	-	-	-	42.558	83.589
Garbiker, S.A.	100%	6.100	-	1.388	2.428	2.073	1.094	-	-	-	6.749	9.916
Lantik, S.A.	100%	5.830	96	505	5.523	1.352	6	-	451	-	10.145	11.954
Parque Ind. Abanto-Ciérv., S.A.	100%	-	-	12	1.616	72	1.394	-	-	-	162	1.628
Sala Exposit. Rekalde, S.L.	100%	1.154	-	48	54	6	(6)	-	-	-	1.256	1.256
Seed Capital Bizk. Soc. Gest., S.A.	52%	24	-	72	295	331	(42)	-	-	-	102	391

.../...



BALANCE DE SITUACIÓN

Miles-Euros

	% Admón. vasca	Inmo- vilizado	Exis- tencias	Teso- rería	Otros activos	Capital	Otros propios	Deuda a l/pl	Otros a l/pl	Deuda a c/pl	Otros pasivos	Total Activo / Pasivo
Diputación F. de Gipuzkoa												
IZFE, S.A.	100%	2.981	24	156	3.288	439	817	-	367	-	4.826	6.449
Urnieta Lantzen, S.A.	99%	-	2.656	2.542	96	5.229	(685)	-	-	-	751	5.295
Diputación F. de Álava												
Álava Ag. de Desarrollo, S.A.	100%	33.410	15.608	2.248	17.724	44.271	5.000	-	3.005	-	16.714	68.990
Araba Arena, S.A.U.	100%	-	-	210	6	198	-	-	-	-	18	216
Arabako Lanak, S.A.	100%	-	-	240	-	60	96	-	-	-	84	240
ARABARRI	100%	18	24	180	2.103	78	78	-	198	-	1.971	2.325
Asparrenako Elkartegia, S.A.	100%	445	-	30	925	1.136	252	-	12	-	-	1.400
Centro de Cálculo de Álava, S.A.	100%	18	-	72	2.350	805	(66)	-	-	-	1.701	2.440
Laudioko Elkartegia, S.A.	100%	4.087	-	78	1.598	6.040	(319)	-	12	-	30	5.763
Naturgolf, S.A.	100%	3.053	30	144	3.780	4.273	114	1.202	-	24	1.394	7.007
TOTAL GRUPO B		190.521	46.823	20.012	59.061	225.800	(24.059)	4.670	5.343	5.674	98.989	316.417
GRUPO C: SS.PP. DE LA ADMÓN. LOCAL												
Bilbao												
Bilbao Iniciativas Turísticas, S.A.	100%	547	12	60	84	60	(6)	-	-	-	649	703
CAC Teatro Arriaga, S.A.	100%	2.104	-	426	1.046	3.486	(3.919)	-	-	-	4.009	3.576
CIMUBISA	100%	2.043	-	391	3.125	60	-	-	-	-	5.499	5.559
Funicular de Artxanda, S.A.	100%	228	-	49	150	60	-	-	-	-	367	427
Lan Ekintza Bilbao, S.A.	100%	276	-	229	8.895	60	-	-	-	-	9.340	9.400
Matadero de Bilbao, S.A.	100%	6.058	-	686	270	6.671	(4.387)	1.184	-	240	3.306	7.014
Mercabilbao, S.A.	61%	12.922	-	60	3.023	5.710	8.504	-	66	-	1.725	16.005
PROMOBISA	100%	18	6	150	349	319	(6)	-	-	-	210	523
SURBISA	100%	2.939	-	276	4.195	60	222	733	-	114	6.281	7.410
Viviendas Mun., S.Com. A.	67%	41.410	-	206	7.651	908	39.517	6.978	553	409	902	49.267
Donostia-San Sebastián												
Cía. Tranvía San Sebastián, S.A.	100%	4.928	192	921	252	3.149	355	-	-	-	2.789	6.293
Donostigás, S.A.	100%	23.776	240	253	6.239	1.503	16.672	3.324	727	1587	6.695	30.508
Fomento de San Sebastián, S.A.	100%	6.569	-	319	1.022	3.402	(240)	986	685	445	2.632	7.910
La Perla del Océano, S.A.	100%	4.417	-	289	144	1.809	(559)	2.560	469	174	397	4.850
PARVISA	100%	2.572	-	325	673	60	-	-	-	-	3.510	3.570
Anoeta Kiroldegia, S.A.	100%	32.905	-	271	1.797	3.312	3.666	-	-	-	27.995	34.973
Vitoria-Gasteiz												
Ag. Mun. Ren. Urb. y Vivienda, S.A.	100%	3.762	4.177	691	829	60	679	1.454	1.370	-	5.896	9.459
AMVISA	100%	21.450	90	4.497	4.808	559	6.281	-	529	-	23.476	30.845
Gasteizko Industria Lurra, S.A.	99%	25.279	-	5.763	2.861	21.564	78	-	-	-	12.261	33.903
TUVISA	100%	4.141	90	1.371	649	84	2.296	-	-	-	3.871	6.251

.../...



BALANCE DE SITUACIÓN

Miles-Euros

	% Admón. vasca	Inmo- vilizado	Exis- tencias	Teso- rería	Otros activos	Capital	Otros propios	Deuda a l/pl	Otros a l/pl	Deuda a c/pl	Otros pasivos	Activo / Pasivo	Total
Otros aytos. de Bizkaia													
Sololuzia, S.L. (Aulesti)	100%	-	-	6	-	6	(72)	-	66	-	6	6	
Barakaldo Antzokia, S.A.	100%	138	-	6	433	60	(793)	-	721	475	114	577	
Eretza, S.A. (Barakaldo)	100%	12	4.730	84	523	2.536	980	-	78	-	1.755	5.349	
Beruata, S.A. (Bermeo)	100%	228	84	61	24	60	18	-	-	-	319	397	
DUHISBE, S.A. (Durango)	100%	-	-	66	-	60	6	-	-	-	-	66	
PROMOSA	100%	-	2.224	289	-	902	(12)	601	-	-	1.022	2.513	
PROIMERSA	100%	6.317	391	43	204	5.668	(288)	-	30	992	553	6.955	
Gatikako H. Suztapenak, S.A.	100%	198	1.533	252	276	216	595	48	84	-	1.316	2.259	
Grumeran, S.L. (Galdames)	100%	216	-	24	403	595	-	-	-	-	48	643	
Murueta Elizondoa 12, S.L.	100%	-	865	24	48	6	(36)	685	-	-	282	937	
Zubiaur Eraikuntzak, S.A. (Orozko)	100%	-	3.035	66	72	60	-	-	-	-	3.113	3.173	
DEMUPORSA (Portug.)	100%	992	-	72	156	180	48	-	6	-	986	1.220	
SURPOSA (Portug.)	100%	349	1.695	390	817	90	337	132	-	30	2.662	3.251	
Aguas de Bilbao, S.A. (C. Aguas Bilb)	69%	13.469	-	36	547	5.998	(12)	-	8.060	-	6	14.052	
Udal Sareak, S.A. (C. Aguas Bilb.)	100%	42	-	12	601	601	-	6	-	-	48	655	
Metro Bilbao, S.A. (C. Transp. Bilb.)	100%	24.750	1.094	2.776	12.802	29.462	(7.699)	-	-	-	19.659	41.422	
Learjai, S.L. (M. Lea-Artibai)	55%	-	-	6	12	6	-	-	-	-	12	18	
Otros aytos. de Gipuzkoa													
Antzuolako Udal Etxegintza, S.A.	67%	-	1.695	6	228	264	-	-	-	-	1.665	1.929	
Astigarraga Lantzen, S.A.	100%	2.879	908	120	24	78	301	601	2.867	60	24	3.931	
Astik Lantzen, S.A. (Astigarraga)	100%	-	-	60	12	60	-	-	-	-	12	72	
Azkoitia Lantzen, S.A.	100%	415	1.923	36	198	607	(343)	-	1.953	-	355	2.572	
Azpeitia Lantzen, S.A.	100%	6	102	6	1.430	505	-	-	841	-	198	1.544	
Lapatx Zabortegia, S.A. (Azpeitia)	100%	120	6	78	751	186	(373)	-	-	-	1.142	955	
Bergarako Bihargintza, S.A.	100%	-	-	6	6	60	(54)	-	-	-	6	12	
Bidegoian Lantzen, S.A.	100%	-	-	138	18	240	(114)	-	-	-	30	156	
Inmobiliaria Mun. Eibarresa, S.L.	100%	-	258	25	252	6	463	-	-	-	66	535	
Elgeta 21, S.L.	100%	90	-	-	18	30	(18)	-	96	-	-	108	
Errenteria Garatuz, S.A.	100%	-	-	42	6	60	(12)	-	-	-	-	48	
Eskoriatzako Industrialdea, S.A.	100%	6	1.593	1.022	234	727	-	-	1.208	-	920	2.855	
Getaria Lantzen, S.A.	100%	174	6	12	-	66	12	-	-	-	114	192	
Hondarribia Lantzen, S.A.	100%	8.378	1.148	704	144	938	523	-	6	-	8.907	10.374	
Guardi-Gain, S.A. (Idiazabal)	100%	-	1.232	102	84	601	6	150	-	-	661	1.418	
ADEBISA	100%	547	-	246	1.875	60	-	-	-	-	2.608	2.668	
Parque Com. Mendibil, S.A. (Irún)	51%	-	9.105	367	3.011	4.267	-	-	-	96	8.120	12.483	
Recinto Fer. Bidasoa, S.A. (Irun)	100%	2.542	-	464	5.024	5.049	1.683	-	-	-	1.298	8.030	
Herrigintza, S.A. (Legazpi)	100%	-	1.791	583	1.773	980	(150)	1.551	-	228	1.466	4.075	
Leintzargi, S.L. (Leintz-Gatz)	100%	-	-	6	-	6	-	-	-	-	-	6	

.../...



BALANCE DE SITUACIÓN

Miles-Euros

	% Admón.	Inmo- vilizado	Exis- tencias	Teso- rería	Otros activos	Capital	Otros propios	Deuda a l/pl	Otros a l/pl	Deuda a c/pl	Otros pasivos	Activo / Pasivo	Total
Mutiloa Lantzen, S.A.	100%	-	337	24	60	361	6	-	-	-	54	421	
Mutriko Lantzen, S.A.	100%	-	733	-	24	589	-	-	-	126	42	757	
Oiartzungo Kirol Instalak., S.A.	100%	3.768	-	90	150	60	90	-	-	-	3.858	4.008	
Oñargi, S.L.	100%	-	-	277	114	30	(18)	-	-	-	379	391	
Oñatiko Gar. eta Turismo Ag., S.A.	100%	451	-	60	391	896	(42)	-	-	-	48	902	
Oñatiko Ur-Jauziak, S.A.	100%	4.798	-	108	1.059	5.680	111	-	-	-	174	5.965	
Aizkoeta, S.A. (Segura)	100%	-	198	18	24	240	-	-	-	-	-	240	
ERRETENGIBEL, S.A. (Tolosa)	100%	228	-	36	24	150	18	-	-	-	120	288	
Tolosa Gasa, S.A.	100%	1.466	-	518	222	1.022	751	-	6	-	427	2.206	
Kulturnieta, S.A. (Urnieta)	100%	601	-	73	222	373	(433)	-	-	-	956	896	
Urnieta Eraiki, S.A.	100%	48	288	217	7.789	72	(433)	-	-	-	8.703	8.342	
Zumaia Lantzen, S.A.	100%	-	2.344	1.105	529	1.472	-	-	204	-	2.302	3.978	
Ag. del Añarbe, S.A. (M. Añarbe)	100%	117.600	60	663	6.773	2.675	20.957	2.759	-	325	98.380	125.096	
BADESA, S.A. (M. Bajo Deba)	100%	1.575	-	865	294	180	36	1.851	-	-	667	2.734	
Serv. Txingudi, S.A. (M. Txingudi)	100%	61.117	90	1.352	4.652	811	23.488	2.500	-	367	40.045	67.211	
Gipuzk. Urak, S.A. (C. Aguas G.)	100%	123.105	-	3.065	2.260	361	(313)	-	-	-	128.382	128.430	
Ur Zerbitzuak, S.A. (Gipuzk. Urak)	100%	535	6	138	691	421	(367)	391	90	6	829	1.370	
UGGASA (M. Urola-Garaia)	80%	24	-	492	325	60	18	-	-	-	763	841	
Otros aytos. de Álava													
Henayo Prom. Ind., S.L. (Alegria)	100%	6	439	204	54	409	6	150	-	-	138	703	
Aramaioko Arg. Ban., S.A.	100%	-	-	12	48	60	-	-	-	-	-	60	
Iruña de Oca Soc. Urbaníst., S.A.	100%	-	6	763	6	60	709	-	-	-	6	775	
Lur Lautada, S.L. (Salvatierra)	100%	6	-	6	-	18	(6)	-	-	-	-	12	
PROMINBER	100%	-	1.070	668	84	433	349	-	-	325	715	1.822	
Proy. Int. Barbac., S.L. (Laguardia)	100%	-	2.807	343	282	6	-	2.224	589	-	613	3.432	
Urkabustaiz Soc. Urbanística, S.A.	100%	-	264	48	60	60	-	-	-	150	162	372	
Valdegovia Soc. Serv. Gen., S.A.U.	100%	42	-	18	102	60	(12)	-	-	114	-	162	
Valdegovia Soc. Urbaníst., S.A.	100%	-	168	48	48	60	-	-	24	-	180	264	
TOTAL GRUPO C		575.582	48.963	36.680	106.355	130.811	109.064	30.868	21.328	6.263	469.246	767.580	
GRUPO D: SS.PP. POR SUMA DE PARTICIPACIONES													
Abendaño Industri Sustapena, S.A.	100%	42	-	2.891	90	2.500	481	-	-	-	42	3.023	
Apattaaerrekako Industrigunea, S.L.	100%	1.346	-	6	126	962	(6)	-	439	-	83	1.478	
Atallu Industri Sustapena, S.A.	100%	-	168	-	30	216	(18)	-	-	-	-	198	
BILBOGAS, S.A. (*)	100%	9.998	-	787	1.472	2.789	5.042	2.257	282	6	1.881	12.257	
Bioartigás, S.A. (*)	100%	624	-	259	22	153	629	-	-	-	123	905	
Biosasieta, S.A. (*)	100%	86	-	263	20	264	3	-	-	-	102	369	
Centro Kursaal, S.A.	100%	62.331	84	325	4.279	7.813	14.809	-	24	-	44.373	67.019	
DEBASA	100%	-	-	240	12	60	6	-	-	-	186	252	

.../...



BALANCE DE SITUACIÓN

Miles-Euros

	% Admón. vasca	Inmo- vilizado	Exis- tencias	Teso- rería	Otros activos	Capital	Otros propios	Deuda a l/pl	Otros a l/pl	Deuda a c/pl	Otros pasivos	Total Activo / Pasivo
DEBEGESA	100%	108	-	192	24	60	-	-	-	-	264	324
Gas Hernani, S.A.	100%	1.322	-	349	258	60	132	-	1.076	-	661	1.929
Gas Pasaia, S.A.	100%	938	-	114	192	60	6	-	902	-	276	1.244
Goierriko Ekimena, S.A.	100%	343	-	66	306	60	-	-	-	-	655	715
Inm. Museo Arte M. y C. Bilbao, S.L.	100%	93.343	-	-	1.100	91.510	(6.425)	-	-	-	9.358	94.443
Iraurgi-Lantzen, S.A.	100%	24	-	30	156	60	(24)	-	-	-	174	210
Museo Bellas Artes de Bilbao, S.A.	100%	13.354	319	108	607	66	6	-	-	1.322	12.994	14.388
Oarsoaldea, S.A.	100%	1.731	-	228	1.815	60	301	968	463	6	1.976	3.774
Oñartxoko Oleta, S.A.	100%	-	-	66	-	60	6	-	-	-	-	66
Puerto Dep. de Donostia-SS, S.A.	100%	-	-	6	-	60	(54)	-	-	-	-	6
Puerto Dep. El Abra Getxo, S.A.	100%	12.038	-	204	114	240	36	-	-	-	12.080	12.356
Quincena Musical Donostia-SS, S.A.	100%	-	-	204	204	60	132	-	-	-	216	408
SOCADE, S.A.	100%	28.734	-	1.491	23.962	30.051	-	-	23.620	-	516	54.187
SURADESA	100%	-	-	78	6	60	12	-	-	-	12	84
Ten. Museo Arte M y C Bilbao, S.L.	100%	32.407	-	10.151	18	43.633	(1.057)	-	-	-	-	42.576
Tolosaldea Garatzen, S.A.	100%	60	-	36	295	60	(30)	18	-	-	343	391
Txirrita Maleo, S.A.	100%	66	-	108	-	180	6	-	-	-	(12)	174
Zumaiako Kirol Portua, S.A.	100%	11.389	-	12	565	60	(24)	-	-	-	11.930	11.966
CEDEMI, S.A.	98%	6.533	-	733	3.438	2.212	(565)	1.803	6	956	6.292	10.704
IKT, S.A.	92%	691	72	168	2.795	294	180	-	-	120	3.132	3.726
ZAISA	92%	12.483	1.022	84	2.158	17.628	(2.206)	-	-	-	325	15.747
BERRILAN, S.A.	86%	162	-	156	710	685	(186)	-	6	-	523	1.028
CEI Mondragón, S.A.	79%	403	-	42	379	451	(240)	-	361	-	252	824
Feria Internac. de Muestras de Bilbao	78%	43.129	102	367	18.018	29.852	19.569	956	-	1.082	10.157	61.616
Festival Int.de Cine Donostia-S. S.,S.A.	75%	337	12	66	775	234	-	-	-	84	872	1.190
Donostia-SS Convention Bureau, S.A.	70%	6	-	36	192	84	30	-	-	-	120	234
Jakion, S.L.	68%	60	66	-	84	90	(66)	18	-	60	108	210
Centro de Transp. de Vitoria, S.A.	67%	9.490	1.971	48	2.765	8.961	2.362	-	42	-	2.909	14.274
Vía Prom.Aerop. de Vitoria, S.A.	60%	12	-	12	12	60	(36)	-	-	-	12	36
Zergarbi, S.A.	54%	174	-	-	12	132	48	-	-	-	6	186
Oihanberri, S.A.	54%	247	138	-	12	421	(108)	-	-	-	84	397
TOTAL GRUPO D		344.011	3.954	19.926	67.023	242.261	32.751	6.020	27.221	3.636	123.025	434.914
GRUPO E: SOCIEDADES CON PARTICIPACIÓN PÚBLICA MINORITARIA												
Alokabide, S.A.	50%	12	-	3.035	9.027	12.020	48	-	-	-	6	12.074
Bidebarri Enp. Zentrua, S.L.	50%	30	-	42	48	30	6	-	-	-	84	120

.../...



BALANCE DE SITUACIÓN

Miles-Euros

	% Admón. vasca	Inmo- vilizado	Exis- tencias	Teso- rería	Otros activos	Capital	Otros propios	Deuda a l/pl	Otros a l/pl	Deuda a c/pl	Otros pasivos	Total Activo / Pasivo
Bilbao Ria 2000, S.A.	50%	313	12.747	54	20.525	2.001	(529)	-	-	-	32.167	33.639
Bioener, S.A.	50%	-	-	4	67	60	10	-	-	-	1	71
Eólicas de Euskadi, S.A. (*)	50%	11.260	-	-	2.821	2.239	(85)	8.246	1.500	1.691	490	14.081
Hazbide, S.A.	50%	132	-	36	223	481	(96)	-	-	-	6	391
Igara Gestión, S.A.	50%	186	-	180	-	60	-	-	156	-	150	366
Inst. Lactológico de Lecumberri, S.A.	50%	1.016	-	6	210	60	1.052	-	-	-	120	1.232
Orubide, S.A.	50%	12	-	3.035	9.027	12.020	48	-	-	-	6	12.074
Pasaia, S.A.	50%	4.574	938	96	1.129	2.524	(1.058)	6	661	6	4.598	6.737
Recypilas, S.A.	50%	66	-	84	343	210	6	-	-	-	277	493
Zubillagako Enp. zent. Berezia, E.M.	50%	-	-	6	-	6	-	-	-	-	-	6
Margen Industrial y Logística, S.A.	45%	12	-	595	6	601	(6)	-	-	-	18	613
Bentalde, S.L.	40%	565	84	-	42	84	(66)	228	228	6	211	691
Bizkaiko Zabor Berzikategia, S.L.	40%	3.348	42	409	618	1.749	-	2.146	-	258	264	4.417
Lantziegoko Larrain, S.L.	40%	30	-	-	12	6	(18)	30	24	-	-	42
Urauga, S.A.	36%	1.796	275	637	7.386	6.565	823	-	-	-	2.706	10.094
Zabalgarbi, S.A.	35%	12.417	-	96	5.625	16.828	-	-	-	-	1.310	18.138
Bilbao Plaza Fin. Dep. A.V., S.A.	32%	1	-	-	1.971	903	990	-	-	-	79	1.972
S.Prom.Bilbao Plaza Fin., S.A.	32%	902	-	12	2.933	90	722	-	2.103	-	932	3.847
Lanalden, S.A.	31%	174	-	228	175	108	108	-	-	-	361	577
Aberekin, S.A.	30%	1.509	902	349	1.159	1.719	451	108	234	331	1.076	3.919
Euskomodak, S.A.	30%	-	-	60	78	120	(60)	-	-	-	78	138
MCC Desarrollo SPE, S.A.	30%	11.149	-	72	38.056	48.081	998	-	132	-	66	49.277
Noroil, S.A.	30%	1.809	541	7.723	3.113	1.515	385	-	-	-	11.286	13.186
NORFISA	30%	92	-	116	1.633	1.478	349	-	-	-	14	1.841
Urnietatel, S.A.	30%	1.929	36	(36)	132	60	(264)	1.046	-	18	1.201	2.061
Grupo Iparlat, S.A.	28%	87.610	9.183	2.699	33.266	28.127	(14.749)	17.387	6.954	24.888	70.151	132.758
Bahía de Bizkaia Elect., S.L. (*)	25%	27.839	-	72	4.754	1.130	(1.605)	-	9.526	-	23.614	32.665
Bahía de Bizkaia Gas, S.L. (*)	25%	14.911	-	60	2.549	1.130	(1.569)	-	15.248	-	2.711	17.520
Katea, S.A.	23%	2.146	-	6	168	601	1.124	-	-	-	595	2.320
Teknologia eta Ikerketa Zent., S.L.	23%	18	-	-	974	240	(30)	-	-	18	764	992
Gaubea Kanpina, S.L.	21%	433	12	6	78	138	18	204	18	30	121	529
Talleres Proteg. Gureak, S.A.	21%	18.968	1.172	553	5.439	4.670	12.808	-	-	60	8.594	26.132
Servicios Funerarios de Bilbao, S.L.	20%	3.828	96	132	5.716	8.799	(54)	-	-	-	1.027	9.772
Aguas del Gran Buenos Aires, S.A.	20%	14.826	-	64	39.275	47.754	972	-	-	-	5.439	54.165
Luzaro, S.A.	18%	-	-	30	105.267	4.087	2.783	97.622	-	721	84	105.297
Biomendi, S.A.	17%	1.509	162	102	584	361	(643)	-	331	-	2.308	2.357
Microenergía Vasca, S.A.	15%	2.013	-	-	36	2.013	(12)	-	-	-	48	2.049
Sendatek, S.L.	14%	12	-	18	18	42	(18)	18	-	-	6	48

.../...



BALANCE DE SITUACIÓN

Miles-Euros

	% Admón. vasca	Inmo- vilizado	Exis- tencias	Teso- rería	Otros activos	Capital	Otros propios	Deuda a l/pl	Otros a l/pl	Deuda a c/pl	Otros pasivos	Total Activo / Pasivo
Oscar G. Abando, S.L.	13%	120	24	12	36	6	12	150	-	-	24	192
Oscar G. Castilla, S.L.	13%	42	12	6	12	6	30	-	-	-	36	72
Oscar G. Constitución 4, S.L.	13%	90	18	12	48	24	60	60	-	-	24	168
Oscar G. Control, S.L.	13%	313	-	30	24	126	30	96	-	54	61	367
Oscar G. San Vicente 1, S.L.	13%	36	12	12	18	6	54	12	-	-	6	78
Elkargi S.G.R	12%	34.005	-	2.662	27.094	31.751	1.022	415	6	313	30.254	63.761
Enviroil Vasca, S.A.	12%	10.560	138	60	6.647	2.518	6.870	1.292	-	2.134	4.591	17.405
Diara, Soc. Coop.	12%	349	12	6	1.033	379	258	162	-	-	601	1.400
Lana Soc. Coop.	11%	9.135	2.092	66	9.250	6.371	2.278	3.167	1.292	126	7.309	20.543
Acería Compacta de Bizkaia, S.A.	10%	288.498	36.049	48	58.033	105.177	71.887	108.182	-	42.546	54.836	382.628
Euskaltel, S.A.	10%	380.669	6.967	200	93.701	142.440	(8.535)	120.114	1.621	117.878	108.019	481.537
TOTAL GRUPO E		951.264	71.514	23.695	500.379	499.514	76.805	360.691	40.034	191.078	378.730	1.546.852
TOTAL GENERAL		3.430.010	247.876	330.019	1.049.480	1.745.847	202.584	482.939	162.035	219.567	2.244.413	5.057.385

(*) % no consolidados en grupo respectivo



A.5 CUENTAS DE RESULTADOS

CUENTA DE RESULTADOS

Miles-Euros

	% Admón. vasca	Gtos. personal	Serv. exter.	Amorti- zación	Otros gtos.	Gastos	Ventas	Otros ingr.	Subv. ctes.	Subv. cap.	Ingre- sos	Resul- tado
GRUPO A: SS.PP. DE LA ADMÓN. DE LA CAPV												
Grupo EITB	100%	38.351	17.237	5.163	48.219	108.970	22.863	7.639	4.111	721	35.334	(73.636)
Grupo EVE	100%	11.859	17.489	15.207	228.156	272.711	278.248	10.615	164	434	289.461	16.750
Grupo SPRI	96%	8.005	13.385	10.836	44.775	77.001	55.185	16.792	6.058	-	78.035	1.034
Egailan, S.A.	100%	1.478	1.040	397	733	3.648	36	66	3.546	-	3.648	-
EJIE, S.A.	100%	6.701	3.077	3.053	11.263	24.094	23.734	246	-	114	24.094	-
ET/Ferrocarriles Vascos, S.A.	100%	26.114	8.516	14.124	4.460	53.214	14.502	2.344	439	1.016	18.301	(34.913)
Euskadiko Kirol Portua, S.A.	100%	12	-	-	-	12	-	-	-	-	-	(12)
IHOBE, S.A.	100%	1.166	12.627	4.369	54	18.216	294	180	12	162	648	(17.568)
IMEBISA	100%	1.292	2.909	48	(30)	4.219	3.492	54	667	-	4.213	(6)
Mendikoi, S.A.	100%	3.071	1.953	331	24	5.379	132	625	697	-	1.454	(3.925)
Neiker, S.A.	100%	3.155	871	234	553	4.813	487	391	781	-	1.659	(3.154)
Orquesta de Euskadi, S.A.	100%	4.219	2.314	120	210	6.863	1.028	84	5.613	12	6.737	(126)
Osakidetza	100%	856.953	52.540	33.314	239.852	1.182.659	1.127.980	19.401	1.382	33.314	1.182.077	(582)
Osatek, S.A.	100%	3.215	1.683	1.208	757	6.863	6.846	66	-	-	6.912	49
WISESA	67%	733	583	114	34.083	35.513	28.945	7.020	-	-	35.965	452
TOTAL GRUPO A		966.324	136.224	88.518	613.109	1.804.175	1.563.772	65.523	23.470	35.773	1.688.538	(115.637)
GRUPO B: SS.PP. DE LA ADMÓN. FORAL												
Diputación F. de Bizkaia												
Abandoibarra, S.A.	100%	84	433	24	1.761	2.302	90	1.629	-	-	1.719	(583)
Azpiegitura, S.A.	100%	2.031	1.605	2.061	5.631	11.328	4.658	3.336	6	-	8.000	(3.328)
Beaz, S.A.	67%	956	926	54	36	1.972	643	48	-	42	733	(1.239)
Bizkaiko Bideak, S.A.	100%	276	391	30	78	775	1.304	204	-	-	1.508	733
Bizkaiko Basalan, A.B.	100%	1.713	240	42	1.088	3.083	3.077	6	-	-	3.083	-
APARCABISA, S.A.	100%	1.148	944	1.016	355	3.463	3.017	90	-	-	3.107	(356)
Bizkailur, S.A.	100%	391	102	6	3.462	3.961	1.334	18	-	-	1.352	(2.609)
Boroa Soc. Gestión, S.A.	100%	-	126	-	(96)	30	-	60	-	-	60	30
C. de Diseño Industrial, S.A.	100%	938	986	24	18	1.966	523	18	168	24	733	(1.233)
Euskalduna Jauregia, S.A.	100%	709	3.648	4.273	415	9.045	5.379	96	-	2.098	7.573	(1.472)
Garbiker, S.A.	100%	2.043	1.707	511	2.416	6.677	6.022	481	-	301	6.804	127
Lantik, S.A.	100%	10.385	4.057	3.203	4.809	22.454	17.159	222	-	5.073	22.454	-
Parque Ind. Abanto-Cierv., S.A.	100%	-	6	-	60	66	-	-	-	-	-	(66)
Sala Exposit. Rekalde, S.L.	100%	186	120	36	132	474	12	48	36	12	108	(366)
Seed Capital Bizk. Soc. Gest., S.A.	52%	294	114	6	6	420	24	18	-	-	42	(378)

.../...



CUENTA DE RESULTADOS

Miles-Euros

	% Admón. vasca	Gtos. personal	Serv. exter.	Amorti- zación	Otros gtos.	Gastos	Ventas	Otros ingr.	Subv. ctes.	Subv. cap.	Ingre- sos	Resul- tado
Diputación F. de Gipuzkoa												
IZFE, S.A.	100%	4.604	5.061	859	252	10.776	9.628	120	258	829	10.835	59
Urnieta Lantzen, S.A.	99%	-	42	-	3.348	3.390	3.318	102	-	-	3.420	30
Diputación F. de Álava												
Álava Ag. de Desarrollo, S.A.	100%	355	1.809	84	21.282	23.530	26.565	1.046	-	1.112	28.723	5.193
Araba Arena, S.A.U.	100%	-	48	-	-	48	-	6	42	-	48	-
Arabako Lanak, S.A.	100%	42	307	-	-	349	313	6	126	-	445	96
ARABARRI, S.A.	100%	288	42	18	2.122	2.470	-	2.127	325	18	2.470	-
Asparrenako Elkartegia, S.A.	100%	-	12	18	-	30	60	36	-	-	96	66
Centro de Cálculo de Álava, S.A.	100%	3.402	3.173	12	-	6.587	2.188	6	4.381	-	6.575	(12)
Laudioko Elkartegia, S.A.	100%	-	42	24	2.452	2.518	1.575	48	-	-	1.623	(895)
Naturgolf, S.A.	100%	126	877	174	367	1.544	607	487	6	72	1.172	(372)
TOTAL GRUPO B		29.971	26.818	12.475	49.994	119.258	87.496	10.258	5.348	9.581	112.683	(6.575)
GRUPO C: SS.PP. DE LA ADMÓN. LOCAL												
Bilbao												
Bilbao Iniciativas Turísticas, S.A.	100%	313	523	30	102	968	156	42	138	30	366	(602)
CAC Teatro Arriaga, S.A.	100%	1.791	4.153	385	613	6.942	1.821	613	3.510	385	6.329	(613)
CIMUBISA	100%	2.753	1.755	709	1.725	6.942	6.227	6	-	709	6.942	-
Funicular de Artxanda, S.A.	100%	757	78	42	6	883	204	-	631	42	877	(6)
Lan Ekintza Bilbao, S.A.	100%	3.696	4.712	192	228	8.828	-	102	8.534	192	8.828	-
Matadero de Bilbao, S.A.	100%	2.176	1.244	787	349	4.556	3.263	186	421	493	4.363	(193)
Mercabilbao, S.A.	61%	1.220	1.701	571	192	3.684	2.711	986	-	18	3.715	31
PROMOBISA	100%	397	234	6	120	757	457	12	282	6	757	-
SURBISA	100%	835	1.671	234	60	2.800	1.635	246	781	156	2.818	18
Viviendas Mun., S. Com. A.	67%	-	667	1.515	1.737	3.919	3.516	1.370	-	-	4.886	967
Donostia-San Sebastián												
Cía. Tranvía San Sebastián, S.A.	100%	10.379	1.064	1.202	2.067	14.712	9.610	481	-	-	10.091	(4.621)
Donostigás, S.A.	100%	2.999	1.196	2.428	9.292	15.915	18.127	2.374	18	-	20.519	4.604
Fomento de San Sebastián, S.A.	100%	469	1.737	126	968	3.300	511	1.244	234	-	1.989	(1.311)
La Perla del Océano, S.A.	100%	-	162	138	337	637	-	535	-	-	535	(102)
PARVISA	100%	222	138	96	403	859	-	24	739	96	859	-
Anoeta Kiroldegia, S.A.	100%	36	156	1.268	72	1.532	-	403	-	1.208	1.611	79
Vitoria-Gasteiz												
Ag. Mun. Ren. Urb. y Vivienda, S.A.	100%	325	1.364	132	4.201	6.022	517	1.466	3.492	126	5.601	(421)
AMVISA	100%	2.278	457	2.308	4.652	9.695	10.061	198	-	775	11.034	1.339
Gasteizko Industria Lurra, S.A.	99%	-	12	-	8.426	8.438	8.342	174	-	-	8.516	78
TUVISA	100%	6.533	745	835	1.304	9.417	3.011	349	5.619	631	9.610	193

.../...



CUENTA DE RESULTADOS

Miles-Euros

	% Admón. vasca	Gtos. personal	Serv. exter.	Amorti- zación	Otros gtos.	Gastos	Ventas	Otros ingr.	Subv. ctes.	Subv. cap.	Ingre- sos	Resul- tado
Otros aytos. de Bizkaia												
Sololuzia, S.L. (Aulesti)	100%	-	24	-	871	895	823	-	-	-	823	(72)
Barakaldo Antzokia, S.A.	100%	132	1.088	36	6	1.262	313	30	78	30	451	(811)
Eretza, S.A. (Barakaldo)	100%	24	90	6	956	1.076	-	1.070	-	-	1.070	(6)
Beruala, S.A. (Bermeo)	100%	60	24	6	228	318	-	66	246	6	318	-
DUHISBE, S.A. (Durango)	100%	-	-	-	-	-	-	-	-	-	-	-
PROMOSA	100%	-	12	-	-	12	-	-	-	-	-	(12)
PROIMERSA	100%	-	102	174	102	378	234	42	-	-	276	(102)
Gatikako H. Suztapenak, S.A.	100%	192	60	18	2.614	2.884	3.197	6	-	-	3.203	319
Grumeran, S.L. (Galdames)	100%	-	18	-	-	18	-	6	-	-	6	(12)
Murueta-Elizondoa 12, S.L.	100%	-	6	-	18	24	-	-	-	-	-	(24)
Zubiaur Eraikuntzak, S.A. (Orozko)	100%	72	150	-	1.274	1.496	1.064	-	-	-	1.064	(432)
DEMUPORSA (Portug.)	100%	294	186	96	-	576	234	-	294	36	564	(12)
SURPOSA (Portug.)	100%	228	132	12	1.929	2.301	2.416	24	66	6	2.512	211
Aguas de Bilbao, S.A. (C. Aguas Bilb)	69%	6	18	-	-	24	-	12	-	-	12	(12)
Metro Bilbao, S.A. (C. Transp. Bizk.)	100%	14.178	13.385	3.251	2.404	33.218	25.152	1.274	511	6	26.943	(6.275)
Udal Sareak, S.A. (C. Aguas Bilb.)	100%	60	24	-	6	90	84	6	-	-	90	-
Learjai, S.L. (M. Lea-Artibai)	55%	-	12	-	-	12	-	-	-	12	12	-
Otros aytos. de Gipuzkoa												
Antzuolako Udal Etxegintza, S.A.	67%	-	-	-	-	-	-	6	-	-	6	6
Astigarraga Lantzen, S.A.	100%	54	18	150	120	342	228	6	-	156	390	48
Astik Lantzen, S.A. (Astigarraga)	100%	36	325	-	24	385	78	6	301	-	385	-
Azkoitia Lantzen, S.A.	100%	24	216	6	529	775	559	246	-	-	805	30
Azpeitia Lantzen, S.A.	100%	30	36	-	1.208	1.274	817	403	150	-	1.370	96
Lapatx Zabortegea, S.A. (Azpeitia)	100%	96	294	24	319	733	577	24	-	-	601	(132)
Bergarako Bihargintza, S.A.	100%	-	12	-	42	54	24	-	-	-	24	(30)
Bidegoian Lantzen, S.A.	100%	-	18	-	228	246	240	6	-	-	246	-
Inmobiliaria Mun. Eibarresa, S.L.	100%	-	18	-	78	96	102	18	-	-	120	24
Elgeta 21, S.L.	100%	-	12	-	-	12	-	-	-	-	-	(12)
Erretereria Garatuz, S.A.	100%	-	12	-	-	12	-	-	-	-	-	(12)
Eskoriatzako Industrialdea, S.A.	100%	42	18	12	(72)	-	-	-	-	-	-	-
Getaria Lantzen, S.A.	100%	-	-	6	-	6	-	-	-	6	6	-
Hondarribia Lantzen, S.A.	100%	84	12	403	282	781	-	511	-	385	896	115
Guardi-Gain, S.A. (Idiazabal)	100%	-	12	-	1.515	1.527	1.406	132	-	-	1.538	11
ADEBISA	100%	1.527	577	96	883	3.083	102	144	2.741	96	3.083	-
Parque Com. Mendibil, S.A. (Irún)	51%	72	865	-	4.418	5.355	-	5.355	-	-	5.355	-
Recinto Fer. Bidasoa, S.A. (Irun)	100%	96	48	18	-	162	-	114	102	-	216	54
Herrigintza, S.A. (Legazpi)	100%	-	6	-	12	18	-	18	-	-	18	-

.../...



CUENTA DE RESULTADOS

Miles-Euros

	% Admón. vasca	Gtos. personal	Serv. exter.	Amorti- zación	Otros gtos.	Gastos	Ventas	Otros ingr.	Subv. ctes.	Subv. cap.	Ingre- sos	Resul- tado
Leintzargi, S.L. (Leintz-Gatz)	100%	-	-	-	-	-	-	-	-	-	-	-
Mutiloa Lantzen, S.A.	100%	-	6	-	126	132	138	-	-	-	138	6
Mutriko Lantzen, S.A.	100%	-	54	-	78	132	-	132	-	-	132	-
Oiartzungo Kirol Instalak., S.A.	100%	-	180	150	30	360	132	30	-	144	306	(54)
Oñargi, S.L.	100%	-	511	-	1.058	1.569	1.394	-	156	-	1.550	(19)
Oñatiko Gar. eta Turismo Ag., S.A.	100%	-	6	-	24	30	-	-	-	-	-	(30)
Oñatiko Ur-Jauziak, S.A.	100%	103	88	557	46	794	785	16	-	54	855	61
Aizkoeta, S.A. (Segura)	100%	-	-	-	-	-	-	-	-	-	-	-
ERRETENGIBEL, S.A. (Tolosa)	100%	42	6	-	54	102	-	-	24	78	102	-
Tolosa Gasa, S.A.	100%	30	234	108	439	811	974	18	-	-	992	181
Kulturnieta, S.A. (Urnietia)	100%	427	607	66	294	1.394	445	96	547	48	1.136	(258)
Urnietia Eraiki, S.A.	100%	108	48	-	451	607	-	655	-	-	655	48
Zumaia Lantzen, S.A.	100%	-	222	-	2.224	2.446	2.392	48	-	-	2.440	(6)
Ag. del Añarbe, S.A. (M. Añarbe)	100%	889	1.743	2.957	1.773	7.362	8.913	2.693	-	186	11.792	4.430
BADESA, S.A. (M. Bajo Deba)	100%	1.250	144	144	126	1.664	1.605	6	-	78	1.689	25
Serv. Txingudi, S.A. (M. Txingudi)	100%	1.761	1.515	2.434	4.538	10.248	10.584	2.164	-	319	13.067	2.819
Gipuzk. Urak, S.A. (C. Aguas G.)	100%	469	9.087	2.482	216	12.254	9.424	2.464	-	12	11.900	(354)
Ur Zerbitzuak, S.A. (Gipuzk. Urak)	100%	637	313	78	649	1.677	1.659	12	-	-	1.671	(6)
UGGASA (M. Urola-Garaia)	80%	234	42	12	439	727	709	24	-	6	739	12
Otros aytos. de Álava												
Henayo Prom. Ind., S.L. (Alegria)	100%	-	6	-	288	294	307	-	-	-	307	13
Aramaioko Arg. Ban., S.A.	100%	-	-	-	-	-	-	-	-	-	-	-
Iruña de Oca Soc. Urbaníst., S.A.	100%	-	6	-	24	30	-	12	108	-	120	90
Lur Lautada, S.L. (Salvatierra)	100%	-	6	-	-	6	-	-	-	-	-	(6)
PROMINBER, S.A.	100%	-	908	-	(156)	752	920	-	-	30	950	198
Proy. Int. Barbac., S.L. (Laguardia)	100%	-	6	-	(6)	-	-	-	-	-	-	-
Urkabustaiz Soc. Urbanística, S.A.	100%	-	42	-	300	342	-	264	-	78	342	-
Valdegovia Soc. Serv. Gen., S.A.U.	100%	96	24	6	72	198	180	6	-	-	186	(12)
Valdegovia Soc. Urbaníst., S.A.	100%	-	6	-	372	378	198	-	180	-	378	-
TOTAL GRUPO C		60.532	57.409	26.312	70.307	214.560	148.578	28.976	29.903	6.639	214.096	(464)
GRUPO D: SS.PP. POR SUMA DE PARTICIPACIONES												
Abendaño Industri Sustapena, S.A.	100%	-	12	-	222	234	198	114	-	-	312	78
Apataerrekako Industrigunea, S.L.	100%	-	6	6	-	12	-	6	-	-	6	(6)
Atallu Industri Sustapena, S.A.	100%	-	6	-	-	6	-	-	-	-	-	(6)
BILBOGAS, S.A. (*)	100%	568	1.521	601	3.569	6.259	7.618	727	-	-	8.345	2.086
Bioartigas, S.A. (*)	100%	16	53	106	32	207	309	9	-	20	338	131
Biosasieta, S.A. (*)	100%	-	4	-	2	6	-	10	-	-	10	4
Centro Kursaal, S.A.	100%	403	1.184	2.170	1.213	4.970	2.392	2.903	-	1.394	6.689	1.719

.../...



CUENTA DE RESULTADOS

Miles-Euros

	% Admón. vasca	Gtos. personal	Serv. exter.	Amorti- zación	Otros gtos.	Gastos	Ventas	Otros ingr.	Subv. ctes.	Subv. cap.	Ingre- sos	Resul- tado
DEBASA	100%	-	18	-	-	18	-	12	6	-	18	-
DEBEGESA	100%	270	186	12	61	529	60	66	403	-	529	-
Gas Hernani, S.A.	100%	30	288	84	337	739	721	24	-	-	745	6
Gas Pasaia, S.A.	100%	24	114	60	157	355	337	18	-	-	355	-
Goierriko Ekimena, S.A.	100%	192	222	36	12	462	174	150	-	-	324	(138)
Inm. Museo Arte M. y C. Bilbao, S.L.	100%	-	-	2.392	2.374	4.766	2.350	36	-	571	2.957	(1.809)
Iraurgi-Lantzen, S.A.	100%	132	60	12	144	348	12	60	228	6	306	(42)
Museo Bellas Artes de Bilbao, S.A.	100%	1.503	1.947	234	156	3.840	685	325	703	234	1.947	(1.893)
Oarsoaldea, S.A.	100%	1.268	745	42	265	2.320	102	156	2.248	-	2.506	186
Oñartxoko Oleta, S.A.	100%	-	-	-	-	-	-	-	-	-	-	-
Puerto Dep. de Donostia-SS, S.A.	100%	-	-	-	1.142	1.142	-	-	216	1.142	1.358	216
Puerto Dep. El Abra-Getxo, S.A.	100%	42	144	427	-	613	174	12	-	427	613	-
Quincena Musical Donostia-SS, S.A.	100%	240	2.380	-	(48)	2.572	1.280	12	1.292	-	2.584	12
SOCADE, S.A.	100%	-	517	-	2.753	3.270	505	12	-	2.753	3.270	-
SURADESA	100%	108	18	-	-	126	-	-	120	-	120	(6)
Ten. Museo Arte M. y C. Bilbao, S.L.	100%	-	210	6	-	216	174	-	-	-	174	(42)
Tolosaldea Garatzen, S.A.	100%	132	66	6	168	372	12	120	204	-	336	(36)
Txirrita Maleo, S.A.	100%	-	-	-	-	-	-	-	-	-	-	-
Zumaiako Kirol Portua, S.A.	100%	30	60	6	6	102	78	12	-	-	90	(12)
CEDEMI, S.A.	98%	373	823	96	48	1.340	6	42	282	18	348	(992)
IKT, S.A.	92%	2.122	1.539	156	84	3.901	3.385	258	288	102	4.033	132
ZAISA	92%	144	559	385	150	1.238	1.377	198	-	-	1.575	337
BERRILAN, S.A.	86%	228	379	24	96	727	78	24	24	415	541	(186)
CEI Mondragón, S.A.	79%	511	288	54	30	883	216	108	397	-	721	(162)
Feria Internac. de Muestras de Bilbao	78%	3.450	12.255	2.879	1.935	20.519	20.177	1.214	643	66	22.100	1.581
Festival Int. Cine Donostia-SS, S.A.	75%	607	2.699	96	1.689	5.091	1.660	174	3.251	-	5.085	(6)
Donostia-SS Convention Bureau, S.A.	70%	168	288	18	7	481	84	-	415	-	499	18
Jakion, S.L.	68%	66	-	6	60	132	78	-	48	6	132	-
Centro de Transp. de Vitoria, S.A.	67%	258	252	355	2.669	3.534	4.814	150	6	-	4.970	1.436
Vía Prom. Aerop. de Vitoria, S.A.	60%	-	270	-	24	294	-	-	270	-	270	(24)
Zegarbi, S.A.	54%	96	12	-	-	108	-	-	48	-	48	(60)
Oihanberri, S.A.	54%	162	42	24	138	366	192	30	150	6	378	12
TOTAL GRUPO D		13.143	29.167	10.293	19.495	72.098	49.248	6.982	11.242	7.160	74.632	2.534

.../...



CUENTA DE RESULTADOS

Miles-Euros

	% Admón. vasca	Gtos. personal	Serv. exter.	Amorti- zación	Otros gtos.	Gastos	Ventas	Otros ingr.	Subv. ctes.	Subv. cap.	Ingre- sos	Resul- tado
GRUPO E: SOCIEDADES CON PARTICIPACIÓN PÚBLICA MINORITARIA												
Alokabide, S.A.	50%	-	12	-	-	12	-	60	-	-	60	48
Bidebarri Eng. Zentrua, S.L.	50%	84	12	30	126	252	234	6	-	12	252	-
Bilbao Ría 2000, S.A.	50%	908	865	66	42.966	44.805	44.030	775	-	-	44.805	-
Bioener, S.A.	50%	-	-	-	2	2	-	2	-	-	2	-
Éólicas de Euskadi, S.A. (*)	50%	41	399	519	331	1.290	1.688	19	-	-	1.707	417
Hazbide, S.A.	50%	-	24	-	12	36	-	12	-	-	12	(24)
Igara Gestión, S.A.	50%	-	-	-	-	-	-	-	-	-	-	-
Inst. Lactológico de Lecumberri, S.A.	50%	-	24	156	-	180	-	186	-	48	234	54
Orubide, S.A.	50%	-	12	-	-	12	-	60	-	-	60	48
Pasaia, S.A.	50%	914	775	331	4.873	6.893	6.677	12	-	6	6.695	(198)
Recypilas, S.A.	50%	150	102	30	169	451	451	-	-	-	451	-
Zubillagako Enp. Zent. Berezia, E.M.	50%	-	-	-	-	-	-	-	-	-	-	-
Margen Industrial y Logística, S.A.	45%	30	-	-	6	36	-	24	-	-	24	(12)
Bentalde, S.L.	40%	24	24	42	78	168	150	-	-	30	180	12
Bizkaiko Zabor Berzikategia, S.L.	40%	198	715	216	157	1.286	1.028	258	-	-	1.286	-
Lantziegoko Larrain, S.L.	40%	6	12	6	12	36	36	-	-	-	36	-
Uragua, S.A.	36%	807	2.261	34	1.239	4.341	5.042	126	-	-	5.168	827
Zabalgardi, S.A.	35%	409	270	12	-	691	-	691	-	-	691	-
Bilbao Plaza Fin. Dep. A.V., S.A.	32%	15	-	47	64	126	-	259	-	-	259	133
S. Prom. Bilbao Plaza Fin., S.A.	32%	116	96	-	48	260	180	134	-	-	314	54
Lanalden, S.A.	31%	745	138	60	133	1.076	1.160	6	-	6	1.172	96
Aberekin, S.A.	30%	625	667	198	1.322	2.812	2.626	204	-	-	2.830	18
Euskomodak, S.A.	30%	-	-	-	4.898	4.898	-	54	-	-	54	(4.844)
MCC Desarrollo SPE, S.A.	30%	-	313	-	126	439	-	1.809	-	-	1.809	1.370
Noroil, S.A.	30%	709	835	246	20.045	21.835	21.901	18	-	-	21.919	84
NORFISA	30%	-	-	2	24	26	-	35	-	-	35	9
Urnietatel, S.A.	30%	90	96	168	42	396	198	42	-	126	366	(30)
Grupo Iparlat, S.A.	28%	16.666	25.170	7.891	149.058	198.785	173.747	22.508	661	3.504	200.420	1.635
Bahía de Bizkaia Elect., S.L. (*)	25%	96	739	12	102	949	-	138	-	-	138	(811)
Bahía de Bizkaia Gas, S.L.	25%	174	487	12	84	757	-	90	-	-	90	(667)
Katea, S.A.	23%	228	48	36	(203)	109	-	349	24	-	373	264
Teknologia eta Ikerketa Zent., S.A.	23%	619	84	6	156	865	871	-	-	-	871	6
Gaubea Kanpina, S.L.	21%	108	48	24	138	318	276	12	-	42	330	12
Talleres Proteg. Gureak, S.A.	21%	9.382	2.092	1.034	4.651	17.159	9.815	1.749	5.619	463	17.646	487
Servicios Funerarios de Bilbao, S.L.	20%	1.563	319	84	589	2.555	1.858	228	-	-	2.086	(469)
Aguas del Gran Buenos Aires, S.A.	20%	5.709	6.788	783	1.952	15.232	15.364	840	-	-	16.204	972

.../...



CUENTA DE RESULTADOS

Miles-Euros

	% Admón. vasca	Gtos. personal	Serv. exter.	Amorti- zación	Otros gtos.	Gastos	Ventas	Otros ingr.	Subv. ctes.	Subv. cap.	Ingre- sos	Resul- tado
Luzaro, S.A.	18%	84	-	-	4.231	4.315	-	5.211	-	-	5.211	896
Biomendi, S.A.	17%	595	294	258	1.209	2.356	1.941	18	-	12	1.971	(385)
Microenergía Vasca, S.A.	15%	-	-	-	-	-	-	-	-	-	-	-
Sendatek, S.L.	14%	18	30	-	-	48	36	-	-	-	36	(12)
Oscar G. Abando, S.L.	13%	90	60	12	54	216	216	24	-	-	240	24
Oscar G. Castilla, S.L.	13%	54	30	6	24	114	126	6	-	-	132	18
Oscar G. Constitución 4, S.L.	13%	84	48	12	78	222	216	36	-	-	252	30
Oscar G. Control, S.L.	13%	66	54	-	84	204	84	120	-	-	204	-
Oscar G. San Vicente 1, S.L.	13%	54	36	6	36	132	138	12	-	-	150	18
Elkargi, SGR	12%	2.254	2.049	487	5.229	10.019	4.412	5.607	-	-	10.019	-
Enviroil Vasca, S.A.	12%	571	703	1.376	1.924	4.574	2.290	3.552	-	174	6.016	1.442
Diara, Soc. Coop.	12%	757	487	30	60	1.334	1.358	6	96	-	1.460	126
Lana Soc. Coop.	11%	2.596	1.941	643	11.162	16.342	16.552	475	12	30	17.069	727
Aceria Compacta de Bizkaia, S.A.	10%	14.418	50.058	19.719	178.922	263.117	295.157	12.327	186	1.322	308.992	45.875
Euskaltel, S.A.	10%	14.610	53.243	25.107	60.335	153.295	98.034	6.942	-	-	104.976	(48.319)
TOTAL GRUPO E		76.667	152.460	59.701	496.548	785.376	707.892	65.042	6.598	5.775	785.307	(69)
TOTAL GENERAL		1.149.637	402.078	197.299	1.249.453	2.995.467	2.556.986	176.781	76.561	64.928	2.875.256	(120.211)

(*) % no consolidado en grupo respectivo



A.6 ENDEUDAMIENTO CON ENTIDADES FINANCIERAS

Se clasifican como a largo plazo las deudas con vencimiento superior a un año, las de vencimiento igual o inferior a un año se clasifican como deudas a corto plazo.

ENDEUDAMIENTO CON ENTIDADES FINANCIERAS					Miles-Euros
	% Admón.				
	vasca	Total	c/plazo	l/plazo	Interés %
GRUPO A: SS.PP. DE LA ADMÓN. DE LA CAPV					
Grupo EVE	100%	23.659	4.140	19.519	E+0,2 a E+0,4
Grupo SPRI	96%	69.315	8.144	61.171	M+0,2 a M+0,5
IHOBE, S.A.	100%	-	-	-	
Neiker, S.A.	100%	301	301	-	M+0,5
VIRESA	67%	331	331	-	4,079%
TOTAL GRUPO A		93.606	12.916	80.690	
GRUPO B: SS.PP. DE LA ADMÓN. FORAL					
Diputación F. de Bizkaia					
Abandoibarra, S.A.	100%	4.766	4.766	-	
Beaz, S.A.	67%	361	361	-	E+0,3
Bizkaiko Basalan, A.B.	100%	42	42	-	Saldo Acre. Cta.Cte.
APARCABISA	100%	3.949	481	3.468	4,5%
Diputación F. de Álava					
Naturgolf, S.A.	100%	1.226	24	1.202	
TOTAL GRUPO B		10.344	5.674	4.670	
GRUPO C: SS.PP. DE LA ADMÓN. LOCAL					
Bilbao					
Matadero de Bilbao, S.A.	100%	1.424	240	1.184	M+0,165 Aval Ayto.
SURBISA	100%	847	114	733	M+0,15
Viviendas Mun., S. Com. A.	67%	7.387	409	6.978	
Donostia-San Sebastián					
Donostigás, S.A.	100%	4.911	1.587	3.324	
Fomento de San Sebastián, S.A.	100%	1.431	445	986	7% Cigahot. paga int.
La Perla del Océano, S.A.	100%	2.734	174	2.560	M+0,7
Vitoria-Gasteiz					
Ag. Mun. Ren. Urb. y Vivienda, S.A.	100%	1.454	-	1.454	M+0,13
Otros aytos. de Bizkaia					
Barakaldo Antzokia, S.A.	100%	475	475	-	
PROMOSA	100%	601	-	601	
PROIMERSA	100%	992	992	-	5%; Aval Ayto.
Gatikako H. Suztapenak, S.A.	100%	48	-	48	
Murueta-Elizondoa 12, S.L.	100%	685	-	685	

.../...



ENDEUDAMIENTO CON ENTIDADES FINANCIERAS

Miles-Euros

	% Admón.		c/plazo	l/plazo	Interés %
	vasca	Total			
SURPOSA (Portug.)	100%	162	30	132	M+0,5
Udal Sareak, S.A. (C. Aguas Bilb.)	100%	6	-	6	Arrto. financiero
Otros aytos. de Gipuzkoa					
Astigarraga Lantzen, S.A.	100%	661	60	601	M+1,25; Aval Ayto.
Guardi-Gain, S.A. (Idiazabal)	100%	150	-	150	E+0,25
Parque Com. Mendibil, S.A. (Irún)	51%	96	96	-	
Herrigintza, S.A. (Legazpi)	100%	1.779	228	1.551	Eftos. descontados
Mutriko Lantzen, S.A.	100%	126	126	-	
Zumaia Lantzen, S.A.	100%	-	-	-	
Ag. del Añarbe, S.A. (M. Añarbe)	100%	3.084	325	2.759	M+0,3
BADESA (M. Bajo Deba)	100%	1.851	-	1.851	4,81% a 5,5%
Serv. Txingudi, S.A. (M. Txingudi)	100%	2.867	367	2.500	M+0,2 a M+0,5
Ur Zerbitzuak, S.A. (Gipuzk. Urak)	100%	397	6	391	M+0,25
Otros aytos. de Álava					
Henayo Prom. Ind., S.L. (Alegria)	100%	150	-	150	
PROMINBER, S.A.	100%	325	325	-	
Proy. Int. Barbac., S.L. (Laguardia)	100%	2.224	-	2.224	4,654%
Urkabustaiz Soc. Urbanística, S.A.	100%	150	150	-	-
Valdegovía Soc. Serv. Gen., S.A.U.	100%	114	114	-	-
TOTAL GRUPO C		37.131	6.263	30.868	
GRUPO D: SS.PP. POR SUMA DE PARTICIPACIONES					
BILBOGAS, S.A. (*)	100%	2.263	6	2.257	Euribor+0,40
Museo Bellas Artes de Bilbao, S.A.	100%	1.322	1.322	-	
Oarsoaldea, S.A.	100%	974	6	968	Euribor+0,25
Tolosalde Garatzen, S.A.	100%	18	-	18	
CEDEMI, S.A.	98%	2.759	956	1.803	
IKT, S.A.	92%	120	120	-	
Feria Internac. de Muestras de Bilbao	78%	2.038	1.082	956	t/i 5,49 a 5,59
Festival Int. Cine Donostia-SS, S.A.	75%	84	84	-	
Jakion, S.L.	68%	78	60	18	Mibor +1,5
TOTAL GRUPO D		9.656	3.636	6.020	



ENDEUDAMIENTO CON ENTIDADES FINANCIERAS

Miles-Euros

	% Admón.		Deuda x % Admón.			Interés %
	vasca	Deuda Total	Total	c/plazo	l/plazo	
GRUPO E: SOCIEDADES CON PARTICIPACIÓN PÚBLICA MINORITARIA						
Eólicas de Euskadi, S.A. (*)	50%	9.937	4.969	846	4.123	
Pasaia, S.A.	50%	12	6	3	3	
Bentalde, S.L.	40%	234	93	2	91	
Bizkaiko Zabor Berziklategia, S.L.	40%	2.404	961	103	858	
Lantziegoko Larrain, S.L.	40%	30	12	-	12	
Aberekin, S.A.	30%	439	131	99	32	3,8% a 11%
Urnietatel, S.A.	30%	1.064	319	5	314	
Grupo Iparlat, S.A.	28%	42.275	11.673	6.872	4.801	1,5% a 7%
Teknologia eta Ikerketa Zent., S.L.	23%	18	4	4	-	
Gaubea Kampina, S.L.	21%	234	49	6	43	
Talleres Proteg. Gureak, S.A.	21%	60	13	13	-	
Luzaro, S.A.	18%	98.343	17.357	127	17.230	M+0,45 y E+0,45
Sendatek, S.L.	14%	18	2	-	2	
Oscar G. Abando, S.L.	13%	150	19	-	19	
Oscar G. Constitución 4, S.L.	13%	60	8	-	8	
Oscar G. Control, S.L.	13%	150	19	7	12	
Oscar G. San Vicente 1, S.L.	13%	12	2	-	2	
Enviroil Vasca, S.A.	12%	3.426	411	256	155	M+0,75%
Elkargi, S.G.R.	12%	728	86	37	49	2,46% a 3,14%
Diara, Soc. Coop.	12%	162	19	-	19	
Lana, Soc. Coop.	11%	3.293	372	14	358	
Acería Compacta de Bizkaia, S.A.	10%	150.728	15.073	4.255	10.818	M+0,25
Euskaltel, S.A.	10%	237.992	23.799	11.788	12.011	3,3% a 4,7%
TOTAL GRUPO E		551.769	75.397	24.437	50.960	
TOTAL GENERAL		702.506	226.134	52.926	173.208	

(*) % no consolidados en grupo respectivo



A.7 ENDEUDAMIENTO CON EL SECTOR PÚBLICO Y OTROS PASIVOS A LARGO

ENDEUDAMIENTO CON EL SECTOR PÚBLICO Y OTROS PASIVOS A L/PL

Miles-Euros

	% Admón. vasca	Total	Ptamos s. públ.	Otros pas. l/pl	Interés %
GRUPO A: SS.Y ENTES PP. DE LA ADMÓN. DE LA CAPV					
Grupo EITB	100%	12.056	12.056	-	3,86%, CAPV por IVA
Grupo EVE	100%	808	281	527	Ayto. Bilb. part. Bilbog.
Grupo SPRI	96%	39.535	32.106	7.429	0%, CAPV
ET/Ferrocarriles Vascos, S.A.	100%	6.371	6.371	-	3,85%, CAPV por IVA
IHOBE, S.A.	100%	294	-	294	
Osakidetza	100%	30	-	30	
VIKESA	67%	9.015	-	9.015	
TOTAL GRUPO A		68.109	50.814	17.295	
GRUPO B: SS.PP. DE LA ADMÓN. FORAL					
Diputación F. de Bizkaia					
Azpiegitura, S.A.	100%	180	-	180	
APARCABISA	100%	210	-	210	
Bizkailur, S.A.	100%	908	-	908	
Lantik, S.A.	100%	451	-	451	
Diputación F. de Gipuzkoa					
IZFE, S.A.	100%	367	-	367	
Diputación F. de Álava					
Álava Ag. de Desarrollo, S.A.	100%	3.005	-	3.005	
ARABARRI, S.A.	100%	198	-	198	
Asparrenako Elkartegia, S.A.	100%	12	-	12	
Laudioko Elkartegia, S.A.	100%	12	-	12	
TOTAL GRUPO B		5.343	-	5.343	
GRUPO C: SS.PP. DE LA ADMÓN. LOCAL					
Bilbao					
Mercabilbao, S.A.	61%	66	-	66	
Viviendas Mun., S. Com. A.	67%	553	264	289	H.F. imp. diferidos
Donostia-San Sebastián					
Donostigás, S.A.	100%	727	607	120	Ing. Donost. cta. Ayto.
Fomento de San Sebastián, S.A.	100%	685	-	685	Int. clausula indemniz.
La Perla del Océano, S.A.	100%	469	469	-	Ayto. Ant. reinteg.
Vitoria-Gasteiz					
Ag. Mun. Ren. Urb. y Vivienda, S.A.	100%	1.370	1.370	-	5% CAPV Prom. reh. viv.
AMVISA	100%	529	-	529	

.../...



ENDEUDAMIENTO CON EL SECTOR PÚBLICO Y OTROS PASIVOS A L/PL

Miles-Euros

	% Admón. vasca	Total	Ptamos s. públ.	Otros pas. l/pl	Interés %
Otros aytos. de Bizkaia					
Sololuzia, S.L. (Aulesti)	100%	66	66	-	Ayto. sin interés aportación para ampliación capital
Barakaldo Antzokia, S.A.	100%	721	721	-	Ayto., Ant. comp. Perd.
Eretza, S.A. (Barakaldo)	100%	78	-	78	
PROIMERSA	100%	30	-	30	
Gatikako H. Suztapenak, S.A.	100%	84	-	84	
DEMUPORSA (Portug.)	100%	6	-	6	
Aguas de Bilbao, S.A. (C. Aguas Bilb)	69%	8.060	8.060	-	C. Aguas, cta. particip.
Otros aytos. de Gipuzkoa					
Astigarraga Lantzen, S.A.	100%	2.867	2.867	-	Ayto. sin interés (const. Polidep)
Azkoitia Lantzen, S.A.	100%	1.953	1.953	-	Ayto.
Azpeitia Lantzen, S.A.	100%	841	841	-	Ayto. (compra terreno)
Elgeta 21, S.L.	100%	96	-	96	
Eskoriatzako Industrialdea, S.A.	100%	1.208	1.208	-	Ayto. M+1
Hondarribia Lantzen, S.A.	100%	6	-	6	
Tolosa Gasa, S.A.	100%	6	-	6	
Zumaia Lantzen, S.A.	100%	204	204	-	Ayto.
Ur Zerbitzuak, S.A. (Gipuzk. Urak)	100%	90	-	90	Pridesa M+0,25
Otros aytos. de Álava					
Proy. Int. Barbac., S.L. (Laguardia)	100%	589	-	589	
Valdegovía Soc. Urbaníst., S.A.	100%	24	-	24	
TOTAL GRUPO C		21.328	18.630	2.698	
GRUPO D: SS.PP. POR SUMA DE PARTICIPACIONES					
Apattaerrekako Industrigunea, S.L.	100%	439	-	439	
BILBOGAS, S.A. (*)	100%	282	282	-	Ayto. Bilbao 0%
Centro Kursaal, S.A.	100%	24	-	24	
Gas Hernani, S.A.	100%	1.076	1.076	-	Donostigás Mibor + 1%
Gas Pasaia, S.A.	100%	902	902	-	Donostigás Mibor + 1%
Oarsoaldea, S.A.	100%	463	463	-	Aport. Socios para ampliación capital
SOCADE, S.A.	100%	23.620	16.408	7.212	
CEDEMI, S.A.	98%	6	-	6	
BERRILAN, S.A.	86%	6	-	6	
CEI Mondragón, S.A.	79%	361	283	77	Amp. de capital
Centro Transp. de Vitoria, S.A.	67%	42	-	42	
TOTAL GRUPO D		27.221	19.414	7.807	



ENDEUDAMIENTO CON EL SECTOR PÚBLICO Y OTROS PASIVOS A L/PL

Miles-Euros

	% Admón.		Deuda x % Admón.			Interés %
	vasca	Deuda Total	Total	s. Públ.	Otros pas.	
GRUPO E: SOCIEDADES CON PARTICIPACIÓN PÚBLICA MINORITARIA						
Eólicas de Euskadi, S.A. (*)	50%	1.500	750	375	375	EVE/Iberdrola t/í referenciado a EUROIBOR
Igara Gestión, S.A.	50%	156	78	39	39	Depósitos accionistas
Pasaia, S.A.	50%	661	330	330	-	DFG
Bentalde, S.L.	40%	228	91	-	91	
Lantziegoko Larrain, S.L.	40%	24	10	-	10	
S. Prom. Bilbao Plaza Fin., S.A.	32%	2.103	676	676	-	GV (compra deud púb.) s/int.
Aberekin, S.A.	30%	234	70	-	70	CDTI 3,8% a 11%
MCC Desarrollo SPE, S.A.	30%	132	40	-	40	
Grupo Iparlat, S.A.	28%	6.954	1.920	561	1.359	Aplazamiento pago SS
Bahía de Bizkaia Elect., S.L. (*)	25%	9.526	2.382	595	1.787	Cto. Participat. Socios E+1,1%
Bahía de Bizkaia Gas, S.L. (*)	25%	15.248	3.812	953	2.860	Cto. Participat. socios E+1,1%
Gaubea Kampina, S.L.	21%	18	4	-	4	
Biomendi, S.L.	17%	331	55	55	-	SPRI
Oscar G. Constitución 4, S.L.	13%	-	-	-	-	
Elkargi, S.G.R.	12%	6	1	-	1	
Enviroil Vasca, S.A.	12%	-	-	-	-	
Lana Soc. Coop, S.A.	11%	1.292	146	-	146	
Euskaltel, S.A.	10%	1.621	162	-	162	
TOTAL GRUPO E		40.034	10.528	3.584	6.944	
TOTAL GENERAL			132.769	92.442	40.087	

(*) % no consolidado en grupo respectivo.



A.8 INGRESOS Y SUBVENCIONES

	INGRESOS Y SUBVENCIONES									Miles-Euros
	% Admón.		% s/ Gtos			Rtdo.		% Rtdo.		
	Vasca	Ventas	Otros Ingresos	Subv. Ctes.	Subv. Cap.	antes subv.	después subv.	antes subv.	después subv.	
GRUPO A: SS. Y ENTES PP. DE LA ADMÓN. DE LA CAPV										
Grupo EITB	100%	21%	7%	4%	1%	(78.468)	(73.636)	(72%)	(68%)	
Grupo EVE	100%	102%	4%	-	-	16.152	16.750	6%	6%	
Grupo SPRI	96%	72%	22%	8%	-	(5.024)	1.034	(7%)	1%	
Egailan, S.A.	100%	1%	2%	97%	-	(3.546)	-	(97%)	-	
EJIE, S.A.	100%	99%	1%	-	-	(114)	-	-	-	
ET/Ferrocarriles Vascos, S.A.	100%	27%	4%	1%	2%	(36.368)	(34.913)	(68%)	(66%)	
Euskadiko Kirol Portua, S.A.	100%	-	-	-	-	(12)	(12)	(100%)	(100%)	
IHOBE, S.A.	100%	2%	1%	-	1%	(17.742)	(17.568)	(97%)	(96%)	
IMEBISA	100%	83%	1%	16%	-	(673)	(6)	(16%)	-	
Mendikoi, S.A.	100%	2%	12%	13%	-	(4.622)	(3.925)	(86%)	(73%)	
Neiker, S.A.	100%	10%	8%	16%	-	(3.935)	(3.154)	(82%)	(66%)	
Orquesta de Euskadi, S.A.	100%	15%	1%	82%	-	(5.751)	(126)	(84%)	(2%)	
Osakidetza	100%	95%	2%	-	3%	(35.278)	(582)	(3%)	-	
Osatek, S.A.	100%	100%	1%	-	-	49	49	1%	1%	
VISESA	67%	82%	20%	-	-	452	452	1%	1%	
TOTAL GRUPO A		87%	4%	1%	2%	(174.880)	(115.637)	(10%)	(6%)	
GRUPO B: SS.PP. DE LA ADMÓN. FORAL										
Diputación F. de Bizkaia										
Abandoibarra, S.A.	100%	4%	71%	-	-	(583)	(583)	(25%)	(25%)	
Azpiegitura, S.A.	100%	41%	29%	-	-	(3.334)	(3.328)	(29%)	(29%)	
Beaz, S.A.	67%	33%	2%	-	2%	(1.281)	(1.239)	(65%)	(63%)	
Bizkaiko Bideak, S.A.	100%	168%	26%	-	-	733	733	95%	95%	
Bizkaiko Basalan, A.B.	100%	100%	-	-	-	-	-	-	-	
APARCABISA	100%	87%	3%	-	-	(356)	(356)	(10%)	(10%)	
Bizkailur, S.A.	100%	34%	-	-	-	(2.609)	(2.609)	(66%)	(66%)	
Boroa, Sociedad de Gestión, S.A.	100%	-	200%	-	-	30	30	100%	100%	
C de Diseño Industrial, S.A.	100%	27%	1%	9%	1%	(1.425)	(1.233)	(72%)	(63%)	
Euskalduna Jauregia, S.A.	100%	59%	1%	-	23%	(3.570)	(1.472)	(39%)	(16%)	
Garbiker, S.A.	100%	90%	7%	-	5%	(174)	127	(3%)	2%	
Lantik, S.A.	100%	76%	1%	-	23%	(5.073)	-	(23%)	-	
Parque Ind. Abanto-Cierv., S.A.	100%	-	-	-	-	(66)	(66)	(100%)	(100%)	
Sala Exposit. Rekalde, S.L.	100%	3%	10%	8%	3%	(415)	(366)	(87%)	(77%)	
Seed Capital Bizkaia,Soc. Gest.,S.A.	52%	6%	4%	-	-	(378)	(378)	(90%)	(90%)	

.../...



INGRESOS Y SUBVENCIONES

Miles-Euros

	% Admón.		% s/ Gtos			Rtdo.		% Rtdo.	
	Vasca	Ventas	Otros Ingresos	Subv. Ctes.	Subv. Cap.	antes subv.	después subv.	antes subv.	después subv.
Diputación F. de Gipuzkoa									
IZFE, S.A.	100%	89%	1%	2%	8%	(1.028)	59	(10%)	1%
Urnieta Lantzen, S.A.	99%	98%	3%	-	-	30	30	1%	1%
Diputación F. de Álava									
Álava Ag. de Desarrollo, S.A.	100%	113%	4%	-	5%	4.081	5.193	17%	22%
Araba Arena, S.A.U.	100%	-	13%	88%	-	(42)	-	(88%)	-
Arabako Lanak, S.A.	100%	90%	2%	36%	-	(30)	96	(9%)	28%
Arabarri, S.A.	100%	-	86%	13%	1%	(343)	-	(14%)	-
Asparrenako Elkartegia, S.A.	100%	200%	120%	-	-	66	66	220%	220%
Centro de Cálculo de Álava, S.A.	100%	33%	-	67%	-	(4.393)	(12)	(67%)	-
Laudioko Elkartegia, S.A.	100%	63%	2%	-	-	(895)	(895)	(36%)	(36%)
Naturgolf, S.A.	100%	39%	32%	-	5%	(450)	(372)	(29%)	(24%)
TOTAL GRUPO B		73%	9%	4%	8%	(21.504)	(6.575)	(18%)	(6%)
GRUPO C: SS.PP. DE LA ADMÓN. LOCAL									
Bilbao									
Bilbao Iniciativas Turísticas, S.A.	100%	16%	4%	14%	3%	(770)	(602)	(80%)	(62%)
CAC Teatro Arriaga, S.A.	100%	26%	9%	51%	6%	(4.508)	(613)	(65%)	(9%)
CIMUBISA	100%	90%	-	-	10%	(709)	-	(10%)	-
Funicular de Artxanda, S.A.	100%	23%	-	71%	5%	(679)	(6)	(77%)	(1%)
Lan Ekintza Bilbao, S.A.	100%	-	1%	97%	2%	(8.726)	-	(99%)	-
Matadero de Bilbao, S.A.	100%	72%	4%	9%	11%	(1.107)	(193)	(24%)	(4%)
Mercabilbao, S.A.	61%	74%	27%	-	-	13	31	-	1%
PROMOBISA	100%	60%	2%	37%	1%	(288)	-	(38%)	-
SURBISA	100%	58%	9%	28%	6%	(919)	18	(33%)	1%
Viviendas Municipales, S.Com.A.	67%	90%	35%	-	-	967	967	25%	25%
Donostia-San Sebastián									
Cía. Tranvía San Sebastián, S.A.	100%	65%	3%	-	-	(4.621)	(4.621)	(31%)	(31%)
Donostigás, S.A.	100%	114%	15%	-	-	4.586	4.604	29%	29%
Fomento de San Sebastián, S.A.	100%	15%	38%	7%	-	(1.545)	(1.311)	(47%)	(40%)
La Perla del Océano, S.A.	100%	-	84%	-	-	(102)	(102)	(16%)	(16%)
PARVISA	100%	-	3%	86%	11%	(835)	-	(97%)	-
Anoeta Kiroldegia, S.A.	100%	-	26%	-	79%	(1.129)	79	(74%)	5%
Vitoria-Gasteiz									
Ag. Mun.Ren. Urb. y Vivienda, S.A.	100%	9%	24%	58%	2%	(4.039)	(421)	(67%)	(7%)
AMVISA	100%	104%	2%	-	8%	564	1.339	6%	14%
Gasteizko Industria Lurra, S.A.	99%	99%	2%	-	-	78	78	1%	1%
TUVISA	100%	32%	4%	60%	7%	(6.057)	193	(64%)	2%

.../...



INGRESOS Y SUBVENCIONES

Miles-Euros

	% Admón.		% s/ Gtos			Rtdo.		% Rtdo.	
	Vasca	Ventas	Otros Ingresos	Subv. Ctes.	Subv. Cap.	antes subv.	después subv.	antes subv.	después subv.
Mutiloa Lantzen, S.A.	100%	105%	-	-	-	6	6	5%	5%
Mutriko Lantzen, S.A.	100%	-	100%	-	-	-	-	-	-
Oiartzungo Kirol Instalak., S.A.	100%	37%	8%	-	40%	(198)	(54)	(55%)	(15%)
Oñargi, S.L.	100%	89%	-	10%	-	(175)	(19)	(11%)	(1%)
Oñatiko Gar. eta Turismo Ag., S.A.	100%	-	-	-	-	(30)	(30)	(100%)	(100%)
Oñatiko Ur Jauziak, S.A.	100%	99%	2%	-	7%	7	61	1%	8%
Aizkoeta, S.A. (Segura)	100%	-	-	-	-	-	-	-	-
Erretengibel, S.A. (Tolosa)	100%	-	-	24%	76%	(102)	-	(100%)	-
Tolosa Gasa, S.A.	100%	120%	2%	-	-	181	181	22%	22%
Kulturnieta, S.A. (Urnieta)	100%	32%	7%	39%	3%	(853)	(258)	(61%)	(19%)
Urnieta Eraiki, S.A.	100%	-	108%	-	-	48	48	8%	8%
Zumaia Lantzen, S.A.	100%	98%	2%	-	-	(6)	(6)	-	-
Ag. del Añarbe, S.A. (M. Añarbe)	100%	121	37%	-	3%	4.244	4.430	58%	60%
BADESA (Manc. Bajo Deba)	100%	96%	-	-	5%	(53)	25	(3%)	2%
Serv. Txingudi, S.A. (M. Txingudi)	100%	103%	21%	-	3%	2.500	2.819	24%	28%
Gipuzk. Urak, S.A. (C. Aguas G.)	100%	77%	20%	-	-	(366)	(354)	(3%)	(3%)
Ur Zerbitzuak, S.A. (Gipuzk. Urak)	100%	99%	1%	-	-	(6)	(6)	-	-
UGGASA (Manc. Urola-Garaia)	80%	98%	3%	-	1%	6	12	1%	2%
Otros aytos. de Álava									
Henayo Prom. Ind., S.L. (Alegria)	100%	104%	-	-	-	13	13	4%	4%
Aramaioko Arg. Ban., S.A.	100%	-	-	-	-	-	-	-	-
Iruña de Oca Soc. Urbanist., S.A.	100%	-	40%	360%	-	(18)	90	(60%)	300%
Lur Lautada, S.L. (Salvatierra)	100%	-	-	-	-	(6)	(6)	(100%)	(100%)
PROMINBER, S.A. (Berantebilla)	100%	122%	-	-	4%	168	198	22%	26%
Proy. Int. Barbac., S.L. (Laguardia)	100%	-	-	-	-	-	-	-	-
Urkabustaiz Soc. Urbanística, S.A.	100%	-	77%	-	23%	(78)	-	(23%)	-
Valdegovía Soc. Serv. Gen., S.A.U.	100%	91%	3%	-	-	(12)	(12)	(6%)	(6%)
Valdegovía Soc. Urbanist., S.A.	100%	52%	-	48%	-	(180)	-	(48%)	-
TOTAL GRUPO C		69%	14%	14%	3%	(37.006)	(464)	(17%)	-
GRUPO D: SS.PP. POR SUMA DE PARTICIPACIONES									
Abendaño Industri Sustapena, S.A.	100%	85%	49%	-	-	78	78	33%	33%
Apattaerrekako Industrigunea, S.L.	100%	-	50%	-	-	(6)	(6)	(50%)	(50%)
Atallu Industri Sustapena, S.A.	100%	-	-	-	-	(6)	(6)	(100%)	(100%)
Bilbo Gas, S.A. (*)	100%	122%	12%	-	-	2.086	2.086	33%	33%
Bioartigas, S.A. (*)	100%	149%	4%	-	10%	111	131	54%	63%
Biosasieta, S.A. (*)	100%	-	164%	-	-	4	4	64%	64%
Centro Kursaal, S.A.	100%	48%	58%	-	28%	325	1.719	7%	35%
DEBASA	100%	-	67%	33%	-	(6)	-	(33%)	-
DEBEGESA	100%	11%	13%	76%	-	(403)	-	(76%)	-



INGRESOS Y SUBVENCIONES

Miles-Euros

	% Admon.		% s/ Gtos			Rtdo.		% Rtdo.	
	Vasca	Ventas	Otros Ingresos	Subv. Ctes.	Subv. Cap.	antes subv.	después subv.	antes subv.	después subv.
Gas Hernani, S.A.	100%	98%	3%	-	-	6	6	1%	1%
Gas Pasaia, S.A.	100%	95%	5%	-	-	-	-	-	-
Goierriko Ekimena, S.A.	100%	38%	32%	-	-	(138)	(138)	(30%)	(30%)
Inm. Museo Arte M. y C. Bilbao, S.L.	100%	49%	1%	-	12%	(2.380)	(1.809)	(50%)	(38%)
Iraurgi-Lantzen, S.A.	100%	3%	17%	66%	2%	(276)	(42)	(79%)	(12%)
Museo Bellas Artes de Bilbao, S.A.	100%	18%	8%	18%	6%	(2.830)	(1.893)	(74%)	(49%)
Oarsoaldea, S.A.	100%	4%	7%	97%	-	(2.062)	186	(89%)	8%
Oñartxoko Oleta, S.A.	100%	-	-	-	-	-	-	-	-
Puerto Dep. Donostia-SS, S.A.	100%	-	-	19%	100%	(1.142)	216	(100%)	(19%)
Puerto Dep. El Abra-Getxo, S.A.	100%	28%	2%	-	70%	(427)	-	(70%)	-
Quincena Musical Donostia-SS, S.A.	100%	50%	-	50%	-	(1.280)	12	(50%)	-
SOCADE, S.A.	100%	15%	-	-	84%	(2.753)	-	(4%)	-
SURADESA	100%	-	-	95%	-	(126)	(6)	(100)	(5)
Ten. Museo Arte M. y C. Bilbao, S.L.	100%	81%	-	-	-	(42)	(42)	(19%)	(19%)
Tolosaldea Garatzen, S.A.	100%	3%	32%	55%	-	(240)	(36)	(65%)	(10%)
Txirrita Maleo, S.A.	100%	-	-	-	-	-	-	-	-
Zumaiako Kirol Portua, S.A.	100%	76%	12%	-	-	(12)	(12)	(12%)	(12%)
CEDEMI, S.A.	98%	-	3%	21%	1%	(1.292)	(992)	(96%)	(74%)
IKT, S.A.	92%	87%	7%	7%	3%	(258)	132	(7%)	3%
ZAISA	92%	111%	16%	-	-	337	337	27%	27%
Berrilan, S.A.	86%	11%	3%	3%	57%	(625)	(186)	(86%)	(26%)
CEI Mondragón, S.A.	79%	24%	12%	45%	-	(559)	(162)	(63%)	(18%)
Feria Internac. Muestras de Bilbao	78%	98%	6%	3%	-	872	1.581	4%	8%
Festival Int. Cine Donostia-SS, S.A.	75%	33%	3%	64%	-	(3.257)	(6)	(64%)	-
Donostia-SS Convention Bureau, S.A.	70%	18%	-	86%	-	(397)	18	(83%)	4
Jakion, S.L.	68%	59%	-	36%	5%	(54)	-	(41%)	-
Centro Transporte de Vitoria, S.A.	67%	136%	4%	-	-	1.430	1.436	40%	41%
Vía Prom. Aerop. de Vitoria, S.A.	60%	-	-	92%	-	(294)	(24)	(100%)	(8%)
Zergarbi, S.A.	54%	-	-	44%	-	(108)	(60)	(100%)	(56%)
Oihanberri, S.A.	54%	52%	8%	41%	2%	(144)	12	(39%)	3%
TOTAL GRUPO D		68%	10%	16%	10%	(15.868)	(2.222)	(22%)	(4%)
GRUPO E: SOCIEDADES CON PARTICIPACIÓN PÚBLICA									
Alokabide, S.A.	50%	-	500%	-	-	48	48	400%	400%
Bidebarri Emp. Zentrua, S.L.	50%	93%	2%	-	5%	(12)	-	(5%)	-
Bilbao Ría 2000, S.A.	50%	98%	2%	-	-	-	-	-	-
Bioener, S.A.	50%	-	100%	-	-	-	-	-	-

.../...



INGRESOS Y SUBVENCIONES

Miles-Euros

	% Admón.		% s/ Gtos			Rtdo.		% Rtdo.	
	Vasca	Ventas	Otros Ingresos	Subv. Ctes.	Subv. Cap.	antes subv.	después subv.	antes subv.	después subv.
Eólicas de Euskadi, S.A.	50%	131%	1%	-	-	417	417	32%	32%
Hazibide, S.A.	50%	-	33%	-	-	(24)	(24)	(67%)	(67%)
Igara Gestión, S.A.	50%	-	-	-	-	-	-	-	-
Inst. Lactológico de Lecumberri, S.A.	50%	-	103%	-	27%	6	54	3%	30%
Orubide, S.A.	50%	-	500%	-	-	48	48	400%	400%
Pasaia, S.A.	50%	97%	-	-	-	(204)	(198)	(3%)	(3%)
Recypilas, S.A.	50%	100%	-	-	-	-	-	-	-
Zubillagako Enp. Zentru Berezia, E.N.	50%	-	-	-	-	-	-	-	-
Margen Industrial y Logística, S.A.	45%	-	67%	-	-	(12)	(12)	(33%)	(33%)
Bentalde, S.L.	40%	89%	-	-	18%	(18)	12	(11%)	7%
Bizkaiko Zabor Berziklategia, S.L.	40%	80%	20%	-	-	-	-	-	-
Lantziegoko Larrain, S.L.	40%	100%	-	-	-	-	-	-	-
Uragua,S.A.	36%	116%	3%	-	-	827	827	19%	19%
Zabalgardi, S.A.	35%	-	100%	-	-	-	-	-	-
Bilbao Plaza Fin. Dep. AV, S.A.	32%	-	206%	-	-	133	133	106%	106%
S. Prom. Bilbao Plz. Financiera, S.A.	32%	69%	52%	-	-	54	54	21%	21%
Lanalden, S.A.	31%	108%	1%	-	1%	90	96	8%	9%
Aberekin, S.A.	30%	93%	7%	-	-	18	18	1%	1%
Euskomodal, S.A.	30%	-	1%	-	-	(4.844)	(4.844)	(99%)	(99%)
MCC Desarrollo, SPE, S.A.	30%	-	412%	-	-	1.370	1.370	312%	312%
Noroil, S.A.	30%	100%	-	-	-	84	84	-	-
NORFISA	30%	-	135%	-	-	9	9	35%	35%
Urnietatel, S.A.	30%	50%	11%	-	32%	(156)	(30)	(39%)	(8%)
Grupo Iparlat	28%	87%	11%	-	2%	(2.530)	1.635	(1%)	1%
Bahía de Bizkaia Electricidad, S.L.	25%	-	15%	-	-	(811)	(811)	(85)	(85)
Bahía de Bizkaia Gas, S.L.	25%	-	12%	-	-	(667)	(667)	(88)	(88)
Katea, S.A.	23%	-	322%	22%	-	240	264	222%	244%
Teknologia eta Ikerketa Zentrua, S.L.	23%	101%	-	-	-	6	6	1%	1%
Gaubea Kanpina, S.L.	21%	87%	4%	-	13%	(30)	12	(9%)	4%
Talleres Protegidos Gureak, S.A.	21%	57%	10%	33%	3%	(5.595)	487	(33%)	3%
Servicios Funerarios de Bilbao, S.L.	20%	73%	9%	-	-	(469)	(469)	(18%)	(18%)
Aguas del Gran Buenos Aires, S.A.	20%	101%	6%	-	-	972	972	6%	6%
Luzaro, S.A.	18%	-	121%	-	-	896	896	21%	21%
Biomendi, S.A.	17%	82%	1%	-	1%	(397)	(385)	(17%)	(16%)
Microenergía Vasca, S.A.	15%	-	-	-	-	-	-	-	-
Sendatek, S.L.	14%	75%	-	-	-	(12)	(12)	(25%)	(25%)
Oscar G.Abando, S.L.	13%	100%	11%	-	-	24	24	11%	11%
Oscar G.Castilla, S.L.	13%	11%	5%	-	-	18	18	16%	16%

.../..



INGRESOS Y SUBVENCIONES

Miles-Euros

	% Admón.		% s/ Gtos			Rtdo.		% Rtdo.	
	Vasca	Ventas	Otros Ingresos	Subv. Ctes.	Subv. Cap.	antes subv.	después subv.	antes subv.	después subv.
Oscar G.Constitución 4, S.L.	13%	97%	16%	-	-	30	30	14%	14%
Oscar G.Control, S.L.	13%	41%	59%	-	-	-	-	-	-
Oscar G.San Vicente 1, S.L.	13%	105%	9%	-	-	18	18	14%	14%
Elkargi, SGR	12%	44%	56%	-	-	-	-	-	-
Enviroil Vasca, S.A.	12%	50%	78%	-	4%	1.268	1.442	28%	32%
Diara, Soc. Coop.	12%	102%	-	7%	-	30	126	2%	9%
Lana, Soc. Coop.	11%	101%	3%	-	-	685	727	4%	4%
Acería Compacta de Bizkaia, S.A.	10%	112%	5%	-	1%	44.367	45.875	17%	17%
Euskaltel, S.A.	10%	64%	5%	-	-	(48.319)	(48.319)	(32%)	(32%)
TOTAL GRUPO E		90%	8%	1%	1%	(12.442)	(69)	(2%)	-
TOTAL GENERAL		85%	6%	3%	2%	(261.700)	(124.967)	(9%)	(4%)

(*) % no consolidado en grupo respectivo.



A.9 AMPLIACIONES DE CAPITAL Y APORTACIONES

AMPLIACIONES DE CAPITAL Y APORTACIONES					Miles-Euros	
	% Admón. vasca	Amplia- ciones	Primas emisión	Aporta- ciones	Total	Reduc- ciones (*)
GRUPO A: SS. Y ENTES PP. DE LA ADMÓN. DE LA CAPV						
Grupo EITB	100%	6.202	76.875	3.901	86.978	-
Grupo SPRI	96%	5.710	-	-	5.710	-
Egailan, S.A.	100%	811	-	-	811	-
ET/Ferrocarriles Vascos, S.A.	100%	25.056	21.420	-	46.476	-
IHOBE, S.A.	100%	571	15.831	-	16.402	-
IMEBISA	100%	36	-	-	36	-
Mendikoi, S.A.	100%	264	3.474	-	3.738	-
Neiker, S.A.	100%	240	3.065	-	3.305	-
Orquesta de Euskadi, S.A.	100%	36	-	-	36	-
Osakidetza	100%	421	-	-	421	-
Osatek, S.A.	100%	421	-	-	421	-
Visesa, S.A.	67%	7.621	4.333	-	11.954	-
TOTAL GRUPO A		47.389	124.998	3.901	176.288	-
GRUPO B: SS.PP. DE LA ADMÓN. FORAL						
Diputación F. de Bizkaia						
Azpiegitura, S.A.	100%	1.503	-	1.220	2.723	(13.517)
Beaz, S.A.	67%	-	-	1.226	1.226	-
Bizkaiko Kam. K. Apacabisa, S.A.	100%	661	-	-	661	-
Bizkailur, S.A.	100%	6.371	-	-	6.371	-
C de Diseño Industrial, S.A.	100%	-	-	1.232	1.232	-
Euskalduna Jauregia, S.A.	100%	7.032	-	-	7.032	-
Garbiker, S.A.	100%	1.803	-	-	1.803	-
Sala de Exp. Rekalde, S.A.	100%	-	-	397	397	-
Seed Capital, Soc. Gest., S.A.	52%	-	-	373	373	-
Diputación F. de Álava						
Álava Ag. de Desarrollo, S.A.	100%	5.872	-	-	5.872	-
Arabarri, S.A.	100%	12	-	-	12	-
Naturgolf, S.A.	100%	1.503	-	1.527	3.030	-
TOTAL GRUPO B		24.757	-	5.975	30.732	(13.517)

.../...



AMPLIACIONES DE CAPITAL Y APORTACIONES					Miles-Euros	
	% Admón. vasca	Amplia- ciones	Primas emisión	Aporta- ciones	Total	Reduc- ciones (*)
GRUPO C: SS.PP. DE LA ADMÓN. LOCAL						
Bilbao						
Bilbao Iniciativas Turísticas, S.A.	100%	-	-	595	595	-
Donostia-San Sebastián						
Cía. Tranvía San Sebastián, S.A.	100%	36	-	4.387	4.423	-
Fomento San Sebastián, S.A.	100%	-	-	625	625	-
Soc. Anoeta Kiroldegia, S.A.	100%	1.448	-	-	1.448	-
Otros aytos. de Bizkaia						
Barakaldo Antzokia, S.A.	100%	-	-	835	835	-
Metro Bilbao, S.A. (C. Transp. B.)	100%	1.484	4.514	-	5.998	-
Otros aytos. de Gipuzkoa						
Antzuolako Udal Etxegintza, S.A.	67%	90	-	-	90	-
Eskoriatzako Industrialdea, S.A.	100%	216	-	-	216	-
Guardi-gain, S.A. (Idiazabal)	100%	-	-	-	-	(180)
Recinto Fer. Bidasoa, S.A. (Irun)	100%	3.005	-	-	3.005	-
Oiartzungo Kirol Instalak., S.A.	100%	-	-	132	132	-
Oñatiko Turismo eta Gar. Ag., S.A.	100%	595	-	-	595	-
Oñatiko Ur Jauziak, S.A. (**)	100%	-	-	-	-	(998)
Kulturnieta, S.A. (Urnietia)	100%	301	-	-	301	-
Zumaia Lantzen, S.A.	100%	697	-	-	697	-
Gipuzk. Urak, S.A. (C. Aguas G.)	100%	301	-	-	301	-
Otros aytos. de Álava						
Lur Lautada, S.L. (Salvatierra)	100%	12	-	-	12	-
TOTAL GRUPO C		8.185	4.514	6.574	19.273	(2.849)
GRUPO D: SS.PP. POR SUMA DE PARTICIPACIONES						
Bilbogas, S.A. (***)	100%	-	(4.508)	-	(4.508)	-
Centro Kursaal, S.A.	100%	5.049	-	-	5.049	-
Goierriko Ekimeia, S.A.	100%	-	-	138	138	-
Inm.Museo Arte M y C Bilbao,S.L.	100%	8.438	-	-	8.438	-
Museo Bellas Artes de Bilbao,S.L.	100%	-	-	1.893	1.893	-
Ten. Museo Arte M y C Bilbao, S.L.	100%	7.513	-	-	7.513	-
Cedemi, S.A.	98%	-	-	685	685	-
Feria Internac. Muestras de Bilbao	78%	1.064	-	-	1.064	-
Festival Int.Cine San Sebastián, S.A.	75%	-	-	240	240	-
Zergarbi, S.A.	53,53%	-	-	-	-	-
TOTAL GRUPO D		22.424	(4.508)	2.958	20.874	-

.../...



AMPLIACIONES DE CAPITAL Y APORTACIONES					Miles-Euros	
	% Admón. vasca	Amplia- ciones	Primas emisión	Aporta- ciones	Total	Reduc- ciones (*)
GRUPO E: SOCIEDADES CON PARTICIPACIÓN PÚBLICA MINORITARIA						
Hazibide, S.A.	50%	30	-	-	30	-
Bizkaiko Zabor Berzikategia, S.L.	40%	391	-	-	391	-
Zabalgardi, S.A.	35%	3.606	-	-	3.606	-
Iparlat, S.A. (****)	28%	-	-	78	78	-
Talleres Protegidos Gureak, S.A.	21%	240	-	-	240	-
Sendatek, S.L.	14%	30	-	-	30	-
Elkargi, SGR	12%	5.355	-	-	5.355	(1.226)
Diara, S. Coop.	12%	36	-	-	36	-
Lana S.Coop	11%	2.224	-	-	2.224	(36)
Euskaltel, S.A.	10%	1.440	70.560	-	72.000	-
TOTAL GRUPO E		13.352	70.560	78	83.990	(1.262)

(*) Sólo las que han supuesto salida de fondos

(**) Reducción capital con cargo a acciones propias adquiridas años 98 y 99

(***) % no incluido en consolidación EVE

(****) Para ampliación capital



A.10 GASTOS DE PERSONAL

GASTOS DE PERSONAL		Miles-Euros		
	% Admón. vasca	Plantilla	Gtos. Personal	Ratio G/P
GRUPO A: SS. Y ENTES PP. DE LA ADMÓN. DE LA CAPV				
Grupo EITB	100%	1.076	38.351	35,64
Grupo EVE	100%	272	11.859	43,60
Grupo SPRI	96%	167	8.005	47,93
Egailan, S.A.	100%	40	1.478	36,95
EJIE, S.A.	100%	161	6.701	41,62
ET/Ferrocarriles Vascos, S.A.	100%	850	26.114	30,72
Euskadiko Kirol Portua, S.A.	100%	2	12	6
IHOBE, S.A.	100%	29	1.166	40,21
IMEBISA	100%	26	1.292	49,69
Mendikoi, S.A.	100%	89	3.071	34,51
Neiker, S.A.	100%	101	3.155	31,24
Orquesta de Euskadi, S.A.	100%	96	4.219	43,95
Osakidetza	100%	25.536	856.953	33,56
Osatek, S.A.	100%	62	3.215	51,86
Visesa	67%	17	733	43,12
TOTAL GRUPO A		28.524	966.324	33,88
GRUPO B: SS.PP. DE LA ADMÓN. FORAL				
Diputación F. de Bizkaia				
Abandoibarra, S.A.	100%	2	84	42
Azpiegitura, S.A.	100%	51	2.031	39,82
Beaz, S.A.	67%	22	956	43,45
Bizkaiko Bideak, S.A.	100%	6	276	46
Bizkaiko Basalan, S.A..	100%	73	1.713	23,47
Bizkaiko Kam. K. Apacabisa, S.A.	100%	39	1.148	29,44
Bizkailur, S.A.	100%	6	391	65,17
Boroa Sociedad de Gestión, S.A.	100%	-	-	-
C. de Diseño Industrial, S.A.	100%	22	938	42,64
Euskalduna Jauregia, S.A.	100%	17	709	41,71
Garbiker, S.A.	100%	69	2.043	29,61
Lantik, S.A.	100%	268	10.385	38,75
Parque Ind. Abanto-Ciérv.,S.A.	100%	-	-	-
Sala de Exp. Rekalde, S.A.	100%	5	186	37,20
Seed Capital, Soc. Gest., S.A.	52%	6	294	49

.../...



GASTOS DE PERSONAL		Miles-Euros		
	% Admón. vasca	Plantilla	Gtos. Personal	Ratio G/P
Diputación F. de Gipuzkoa				
IZFE, S.A.	100%	106	4.604	43,43
Urnieta Lantzen, S.A.	99%	-	-	-
Diputación F. de Álava				
Álava Ag. de Desarrollo, S.A.	100%	7	355	50,71
Araba Arena, S.A.	100%	-	-	-
Arabako Lanak, S.A.	100%	1	42	42
Arabarri, S.A.	100%	6	288	48
Asparrenako Elkartegia, S.A.	100%	-	-	-
Centro de Cálculo de Álava, S.A.	100%	76	3.402	44,76
Laudioko Elkartegia, S.A.	100%	-	-	-
Naturgolf, S.A.	100%	5	126	25,20
TOTAL GRUPO B		787	29.971	38,08
GRUPO C: SS.PP. DE LA ADMÓN. LOCAL				
Bilbao				
Bilbao Iniciativas Turísticas, S.A.	100%	7	313	44,71
CAC Teatro Arriaga, S.A.	100%	40	1.791	44,78
CIMUBISA	100%	63	2.753	43,70
Funicular de Artxanda, S.A.	100%	23	757	32,91
Lan Ekintza, S.A.	100%	212	3.696	17,43
Matadero de Bilbao, S.A.	100%	63	2.176	34,54
Mercabilbao, S.A.	61%	32	1.220	38,13
PROMOBISA	100%	13	397	30,54
SURBISA	100%	19	835	43,95
Viviendas M. Bilbao, S.Com.	67%	-	-	-
Donostia-San Sebastián				
Cía Tranvía San Sebastián, S.A.	100%	305	10.380	34,03
Fab. Mun. Gas - Donostigás, S.A.	100%	65	2.999	46,14
Fomento San Sebastián, S.A.	100%	11	469	42,64
La Perla del Océano, S.A.	100%	-	-	-
PARVISA	100%	5	222	44,40
Soc. Anoeta Kiroldegia, S.A.	100%	1	36	36
Vitoria-Gasteiz				
Ag. Ren. Urb. y Vivienda, S.A.	100%	9	325	36,11
AMVISA	100%	53	2.278	42,98
Gasteizko Industria Lurra, S.A.	99%	-	-	-
TUVISA	100%	190	6.534	34,39

.../...



	GASTOS DE PERSONAL				Miles-Euros
	% Admón. vasca	Plantilla	Gtos. Personal	Ratio G/P	
Otros aytos. de Bizkaia					
Barakaldo Antzokia, S.A.	100%	3	132	44	
Sololuzia, S.L. (Aulesti)	100%	-	-	-	
Eretza, S.A. (Barakaldo)	100%	2	24	12	
Beruala, S.A. (Bermeo)	100%	2	60	30	
Duhisbe, S.A. (Durango)	100%	-	-	-	
Prom. Ec. Ermua, S.A.	100%	-	-	-	
Prom. Inm. Ermua, S.A.	100%	-	-	-	
Gatikako H. Suztapenak, S.A.	100%	6	192	32	
Grumeran, S.L. (Galdames)	100%	-	-	-	
Murueta Elizondoa 12, S.L.	100%	-	-	-	
Zubiaur Eraikuntzak, S.A. (Orozko)	100%	2	72	36	
DEMUPORSA (Portug.)	100%	12	294	24,50	
SURPOSA (Portug.)	100%	5	228	45,60	
Learjai, S.L. (Manc. Lea-Artibai)	55%	-	-	-	
Metro Bilbao, S.A. (C. Transp. B.)	100%	444	14.179	31,93	
Aguas de Bilbao, S.A. (C. Agua B.)	69%	1	6	6	
Udal Sareak, S.A. (C. Agua B.)	100%	5	60	12	
Otros aytos. de Gipuzkoa					
Antzuolako Udal Etxegintza, S.A.	67%	-	-	-	
Astigarraga Lantzen, S.A.	100%	1	54	54	
Astik Lantzen, S.A. (Astigarraga)	100%	1	36	36	
Azkoitia Lantzen, S.A.	100%	1	24	24	
Azpeitia Lantzen, S.A.	100%	2	30	15	
Lapatx Zabortegia, S.A. (Azpeitia)	100%	2	96	48	
Bergarako Bihargintza, S.A.	100%	-	-	-	
Bidegoian Lantzen, S.A.	100%	-	-	-	
Inmobiliaria Eibarresa, S.L.	100%	-	-	-	
Elgeta 21, S.L.	100%	-	-	-	
Erreterria Garatuz, S.A.	100%	-	-	-	
Eskoriatzako Industrialdea, S.A.	100%	1	42	42	
Getaria Lantzen, S.A.	100%	-	-	-	
Hondarribia Lantzen, S.A.	100%	1	84	84	
Guardi-gain, S.A. (Idiazabal)	100%	-	-	-	
ADEBISA (Irún)	100%	75	1.527	20,36	
Parque Com. Mendibil, S.A. (Irún)	51%	3	72	24	
Recinto Fer. Bidasoa, S.A. (Irun)	100%	2	96	48	
Herrigintza, S.A. (Legazpi)	100%	-	-	-	
Leintzargi, S.L. (Leintz-Gatz)	100%	-	-	-	

.../...



	GASTOS DE PERSONAL				Miles-Euros	
	% Admón. vasca	Plantilla	Gtos. Personal	Ratio G/P		
Mutiloa Lantzen, S.A.	100%	-	-	-		
Mutriko Lantzen, S.A.	100%	-	-	-		
Oiartzungo Kirol Instalak., S.A.	100%	-	-	-		
Oñargi, S.L.	100%	-	-	-		
Oñatiko Turismo eta Gar. Ag., S.A.	100%	-	-	-		
Oñatiko Ur Jauziak, S.A.	100%	3	103	34,33		
Aizkoeta, S.A. (Segura)	100%	-	-	-		
Erretengibel, S.A. (Tolosa)	100%	1	42	42		
Tolosa Gasa, S.A.	100%	1	30	30		
Kulturnieta, S.A. (Urnieta)	100%	10	427	42,70		
Urnieta Eraiki, S.A.	100%	4	108	27		
Zumaia Lantzen, S.A.	100%	-	-	-		
Ag. Añarbe, S.A. (Manc. Añarbe)	100%	21	889	42,33		
BADESA (Manc. Bajo Deba)	100%	46	1.250	27,17		
Serv. Txingudi, S.A. (M. Txingudi)	100%	56	1.761	31,45		
UGGASA (Manc. Urola-Garaia)	80%	21	234	11,14		
Gipuzk. Urak, S.A. (C. Aguas G.)	100%	9	469	52,11		
Ur Zerbitzuak, S.A. (Gipuzk. Urak)	100%	28	637	22,75		
Otros aytos. de Álava						
Henayo Prom. Ind., S.A. (Alegria)	100%	-	-	-		
Aramaioko Arg. Ban A.A.B.	100%	-	-	-		
Iruña de Oca Soc. Urbaníst., S.A.	100%	-	-	-		
Lur Lautada, S.L. (Salvatierra)	100%	-	-	-		
Prom. Ind. Berantebilla, S.A.	100%	-	-	-		
Proy. Int. Barbac., S.L. (Laguardia)	100%	-	-	-		
Urkabustaiz Soc. Urbanística, S.A.	100%	-	-	-		
Valdegovía Soc. Serv. Gen., S.A.	100%	9	96	10,67		
Valdegovía Soc. Urbaníst., S.A.	100%	-	-	-		
TOTAL GRUPO C		1.891	60.535	32,01		
GRUPO D: SS.PP. POR SUMA DE PARTICIPACIONES						
Abendaño Industri Sustapena, S.A.	100%	-	-	-		
Apattaerrekako Industrigunea S.L.	100%	-	-	-		
Atallu Industri Sustapena, S.A.	100%	-	-	-		
Bilbo Gas, S.A.	100%	14	568	40,57		
Bioartigás, S.A.	100%	1	16	16		
Biosasieta, S.A.	100%	-	-	-		
Centro Kursaal, S.A.	100%	11	403	36,63		
DEBASA	100%	-	-	-		
DEBEGESA	100%	10	270	27		



	GASTOS DE PERSONAL				Miles-Euros
	% Admón. vasca	Plantilla	Gtos. Personal	Ratio G/P	
Gas Hernani, S.A.	100%	1	30	30	
Gas Pasaia, S.A.	100%	1	24	24	
Goierriko Ekimea, S.A.	100%	5	192	38,40	
Inm.Museo Arte M. y C. Bilbao, S.L.	100%	-	-	-	
Iraurgi Lantzen, S.A.	100%	5	132	26,40	
Museo Bellas Artes de Bilbao, S.A.	100%	40	1.503	37,57	
Oarsoaldea, S.A.	100%	74	1.268	17,1	
Oñartxoko Oleta, S.A.	100%	-	-	-	
Puerto Deportivo de Donostia, S.A.	100%	-	-	-	
Puerto Deportivo El Abra Getxo, S.A.	100%	1	42	42	
Quincena Musical de Donostia, S.A.	100%	5	240	48	
Socade, S.A.	100%	-	-	-	
SURADESA	100%	3	108	36	
Ten. Museo Arte M. y C. Bilbao, S.L.	100%	-	-	-	
Tolosaldea Garatzen, S.A.	100%	4	132	33	
Txirrita Maleo, S.A.	100%	-	-	-	
Zumaiako Kirol Portua, S.A.	100%	1	30	30	
Cedemi, S.A.	98%	7	373	53,28	
ZAISA	92%	4	144	36	
I.K.T, S.A.	92%	56	2.122	37,89	
BIC-Berrilan, S.A.	86%	7	228	32,57	
Centro Emp. e Innov.Mondragón, S.A.	79%	11	511	46,45	
Feria Int. de Muestras de Bilbao	78%	85	3.450	40,58	
Festival Int.Cine San Sebastian, S.A.	75%	15	607	40,47	
Donostia Convention Bureau, S.A.	70%	5	168	33,60	
Jakion, S.L.	68%	5	66	13,20	
Centro de Transporte de Vitoria, S.A.	67%	8	258	32,25	
Via Prom Aeropuerto de Vitoria, S.A.	60%	-	-	-	
Zergarbi, S.A.	54%	2	96	48	
Oihanberri, S.A.	54%	12	162	13,50	
TOTAL GRUPO D		393	13.143	33,44	
GRUPO E: SOCIEDADES CON PART. PÚBL. MINORITARIA					
Biomendi, S.A.	17%	30	595	19,83	
Alokabide, S.A.	50%	-	-	-	
Bidebarri, S.L.	50%	13	84	6	
Bilbao Ria 2000, S.A.	50%	17	908	53	

.../...



	GASTOS DE PERSONAL				Miles-Euros
	% Admón. vasca	Plantilla	Gtos. Personal	Ratio G/P	
Bioener, S.A.	50%	-	-	-	
Eólicas de Euskadi, S.A.	50%	2	41	20,50	
Hazbide, S.A.	50%	-	-	-	
Igara Gestión, S.A.	50%	-	-	-	
Instituto Lactológico Lecumberri, S.A.	50%	-	-	-	
Orubide, S.A.	50%	-	-	-	
Recypilas, S.A.	50%	5	150	30	
Pasaia, S.A.	50%	32	914	29	
Zubillagako Emp. Zentru, S.A.	50%	-	-	-	
Margen Industrial y Logística, S.A.	45%	1	30	30	
Bentalde, S.L.	40%	5	24	5	
Bizkaiko Zabor Berziklategia, S.L.	40%	14	198	14	
Lantziegoko Larrain, S.L.	40%	1	6	6	
Uragua, S.A.	36%	70	807	12	
Zabalgardi, S.A.	35%	8	409	51	
Bilbao Plaza Financiera Dep. AV, S.A.	32%	1	15	15	
S. Prom. Bilbao Plaza Financiera, S.A.	32%	3	116	39	
Lanalden, S.A.	31%	80	745	9	
Euskomodal, S.A.	30%	-	-	-	
MCC Desarrollo, SPE, S.A.	30%	-	-	-	
Noroil, S.A.	30%	34	709	21	
NORFISA	30%	-	-	-	
Urnietatel, S.A.	30%	3	90	30	
Aberekin, S.A.	30%	24	625	26	
Iparlat, S.A.	28%	477	16.666	35	
Bahía de Bizkaia Electricidad, S.L.	25%	6	96	16	
Bahía de Bizkaia Gas, S.L.	25%	6	174	29	
Katea, S.A.	23%	3	228	76	
Teknologia eta Ikerketa Zentrua, S.A.	23%	30	619	21	
Gaubea Kanpina, S.L.	21%	10	108	11	
Talleres Protegidos Gureak, S.A.	21%	657	9.382	14	
Servicios Funerarios de Bilbao, S.L.	20%	45	1.563	35	
Aguas del Gran Buenos Aires, S.A.	20%	195	5.709	29	
Luzaro, S.A.	18%	4	84	21	
Microenergía Vasca, S.A.	15%	-	-	-	
Sendatek, S.L.	14%	1	18	18	
Oscar G. Abando, S.L.	13%	9	90	10	
Oscar G. Castilla, S.L.	13%	4	54	14	

.../...



	Miles-Euros			
	% Admón. vasca	Plantilla	Gtos. Personal	Ratio G/P
Oscar G. Constitución 4, S.L.	13%	7	84	12
Oscar G. Control, S.L.	13%	4	66	17
Oscar G. San Vicente 1 S.L.	13%	5	54	11
Enviroil Vasca, S.A.	12%	20	571	29
Elkargi, SGR	12%	60	2.254	38
Diara, S. Coop.	12%	19	757	40
Lana S. Coop.	11%	87	2.596	30
Acería Compacta de Bizkaia, S.A.	10%	345	14.418	42
Euskaltel, S.A.	10%	377	14.610	39
TOTAL GRUPO E		2.714	76.667	28,25